



SILDOOR
roupelros

CATÁLOGO SILDOOR 2010

Para melhor visualização **Ctrl+L**

Pt

Ao iniciar o processo de fabrico de roupeiros em 1999, a Sildoor cedo percebeu que o caminho da excelência seria o único possível para fazer face às ambições de uma equipa dedicada e dinâmica, apostada em satisfazer um mercado cada vez mais exigente.

Apresentando um leque de soluções funcionais e inovadoras, pautadas por elevados padrões de design, qualidade e requinte, cada roupeiro é projectado para responder com distinção aos propósitos para os quais é concebido, desde a selecção de materiais até ao controle do último pormenor de fabrico.

A nossa estratégia de crescimento, centrada na qualidade, pioneirismo e rigor de procedimentos, foi reconhecida em 2005 pela EIC (Empresa Internacional de Certificação), com a obtenção do Certificado de Qualidade segundo a norma EN ISO 9001:2008 e em 2009 pelo IAPMEI, com a distinção “PME líder”.

É com confiança no nosso trabalho que o convidamos a descobrir algumas das soluções possíveis de se adaptar nos mais diversos espaços e ambientes criados por si.

Es

Al iniciar el proceso de fabricación de armarios en 1999, Sildoor temprano se percató de que el camino hacia la excelencia sería el único posible para enfrentar las ambiciones de un equipo dedicado y dinámico, dispuesto a satisfacer un mercado cada vez más exigente.

Presentando un abanico de soluciones funcionales e innovadoras, con elevados niveles de diseño, calidad y elegancia, cada armario se proyecta para responder con distinción los propósitos para los que se concibe, desde la selección de materiales hasta el control del último detalle de fabricación.

Nuestra estrategia de crecimiento, centrada en la calidad, pioneirismo y rigor de procedimientos, fue reconocida en 2005 por la EIC (Empresa Internacional de Certificación), obteniendo el Certificado de Calidad según la norma EN ISO 9001:2008 y en 2009 por el IAPMEI, con la distinción “PME líder”.

Con confianza en nuestro trabajo, le invitamos a descubrir algunas soluciones que pueden adaptarse a los espacios y ambientes más variados creados por usted.

Fr

En 1999, quand Sildoor a commencé à fabriquer des placards, elle a vite compris que le seul chemin à parcourir serait celui de l'excellence afin de faire face aux ambitions d'une équipe dévouée et dynamique qui surtout s'efforce pour satisfaire un marché de plus en plus exigent.

Sildoor présente une grande variété de solutions fonctionnelles et innovatrices, suivant des niveaux très élevés de qualité, design et raffinement. Chaque placard est projeté de manière à répondre efficacement aux besoins pour lesquels il est conçu, commençant par la sélection de matériaux jusqu'au contrôle du dernier détail de fabrication.

Notre stratégie de croissance, concentrée sur la qualité, sur le fait d'être pionnier et rigueur des procédés, a été reconnue en 2005 par l'EIC (Entreprise Internationale de Certification), en obtenant le Certificat de Qualité selon la norme EN ISO 9001:2008 et en 2009 par le IAPMEI, avec la distinction “PME leader”.

Confiants de notre travail, Sildoor vous invite à découvrir quelques solutions adaptables dans les plus divers espaces et ambiances créés par vous-mêmes.

En

When we started manufacturing closets in 1999, we soon realized that excellence of product was the only way to meet the ambitions of a dedicated and dynamic team, focused on satisfying an ever more demanding market.

With a varied range of functional and innovative solutions, based on high standards of design, quality and style, every closet is designed to meet the needs it was planned for, from the selection of materials to the control of all aspects of manufacturing.

Our strategie for growth, wich is centred on quality, a pioneering spirit and full compliance with production criteria, was recognised by EIC (International Certification Company) in 2005, with the assignment of EN ISO 9001:2008 Quality Managment System Certificate and by IAPMEI in 2009, with the “PME leader” distinction.

It is with full confidence in our work that we invite you to discover some of the solutions which can be adapted to the very different spaces and environments created by you.



Roupeiros com portas de correr
Armarios con puertas correderas
Placards à portes coulissantes
Closets with sliding doors

PORMENORES DE QUALIDADE QUE ALIAM RIGOR
A UM PROFUNDO SENTIDO ESTÉTICO

DETALLES DE CALIDAD QUE UNEN EL RIGOR
A UN PROFUNDO SENTIDO ESTÉTICO.

DÉTAILS DE QUALITÉ QUI ALLIENT RIGUEUR
A UN PROFOND SENS ESTHÉTIQUE.

QUALITY DETAILS THAT BRING TOGETHER
FUNCTIONALITY AND DEEP AESTHETIC SENSE.

Roupeiros com portas de correr
Armarios con puertas correderas
Placards à portes coulissantes
Closets with sliding doors

Portas de correr **mod. P4** em vidro lacado branco 4 mm; puxador **série 350** lacado preto acetinado e perfil de transição 10 mm.

Puertas correderas **mod. P4** en cristal lacado blanco 4 mm; tirador **série 350** lacado negro satinado y travesaño 10 mm.

Portes coulissantes **mod. P4** en verre laqué blanc 4 mm; profil poignée **série 350** laqué noir satiné et profil de transition 10 mm.

Sliding doors **mod. P4** in white lacquered glass with 4 mm; **series 350** handle in black satin lacquered finish and 10 mm transition profile.



Roupeiros com portas de correr
Armarios con puertas correderas
Placards à portes coulissantes
Closets with sliding doors



Interior em melamina branca 19 mm
Interior en melamina blanca 19 mm
Intérieur en mélamine blanc 19 mm
Interior in 19 mm white melamine



Monocarril inferior lacado preto mate
Monocarril inferior lacado negro mate
Monorail bas laqué noir mat
Lower monorail in black matte lacquered finish



Roupeiros com portas de correr
Armarios con puertas correderas
Placards à portes coulissantes
Closets with sliding doors

Porta correr **mod. P4a** em painel lacado (RAL 7011 / Branco) acetinado; puxador **série 350** lacado branco mate.

Puertas correderas **mod. P4a** en panel lacado (RAL 7011 / Blanco) satinado; tirador **série 350** lacado blanco mate.

Portes coulissantes **mod. P4a** en panneau laqué (RAL 7011 / Blanc) satiné; profil poignée **série 350** laqué blanc mat.

Sliding doors **mod. P4a** in (RAL 7011 / White) satin lacquered panel; **series 350** handle in white matte lacquered finish.



União de painéis sem perfil de transição
Unión de paneles sin travesaño
Union des panneaux sans profil de transition
Panel joint without transition profile

Calha inferior lacada branco mate
Carril inferior lacado blanco mate
Rail bas laqué blanc mat
Lower rail in white matte lacquered finish



Roupeiros com portas de correr
Armarios con puertas correderas
Placards à portes coulissantes
Closets with sliding doors

Portas de correr **mod. P4m** com ilustração personalizada, aplicada em vidro temperado 4 mm; puxador **série 500** em melamina branca e moldura 70 mm.

Puertas correderas **mod. P4m** con dibujo personalizado, aplicado en cristal templado 4 mm; tirador **série 500** en melamina blanca y moldura 70 mm.

Portes coulissantes **mod. P4m** avec illustration personnalisée, appliquée sur verre trempé 4 mm; profil poignée **série 500** en mélamine blanc et cadre 70 mm.

Sliding doors **mod. P4m** with a custom illustration, applied in tempered glass with 4 mm; **series 500** handle in white melamine and 70 mm frame.



Monocarril inferior lacado branco mate
Monocarril inferior lacado blanco mate
Monorail bas laqué blanc mat
Lower monorail in white matte lacquered finish



Guarnição 70x12 mm em melamina branca, com ângulo de 45°
Tapajuntas 70x12 mm en melamina blanca, con ângulo de 45°
Chambranles 70x12 mm en mélamine blanc, avec angle de 45°
White melamine architrave 70x12 mm, with 45° angle



Roupeiros com portas de correr
Armarios con puertas correderas
Placards à portes coulissantes
Closets with sliding doors

Portas de correr **mod. P3** em vidro laminado 6 mm; puxador **série 600** anodizado prata e perfil de transição 20 mm.

Puertas correderas **mod. P3** en cristal laminado 6 mm; tirador **série 600** anodizado plata y travesaño 20 mm.

Portes coulissantes **mod. P3** en verre feuilleté 6 mm; profil poignée **série 600** anodisé argent et profil de transition 20 mm.

Sliding doors **mod. P3** in laminated glass with 6 mm; **series 600** handle in anodized silver and 20 mm transition profile.



Interior em melamina pérola 19 mm
Interior en melamina perla 19 mm
Intérieur en mélamine perle 19 mm
Interior in 19 mm pearl melamine



Monocarril inferior anodizado prata
Monocarril inferior anodizado plata
Monorail bas anodisé argent
Lower monorail in anodized silver

Roupeiros com portas de correr
Armarios con puertas correderas
Placards à portes coulissantes
Closets with sliding doors

Puxador série 600 anodizado prata e perfil de transição 20 mm
Tirador série 600 anodizado plata y travesaño 20 mm
Profil poignée série 600 anodisé argent et profil de transition 20 mm
Series 600 handle in anodized silver and 20 mm transition profile



Aro lateral 95x16 mm e guarnição 70x12 mm, em melamina prata
Marco lateral 95x16 mm y tapeta 70x12 mm, en melamina plata
Profil latéral 95x16 mm et chambranle 70x12 mm, en mélamine argent
Inside fittings 95x16 mm and architrave 70x12 mm, in silver melamine



Roupeiros com portas de correr
Armarios con puertas correderas
Placards à portes coulissantes
Closets with sliding doors

Portas de correr **mod. P3c** em vidro bronze temperado 4 mm, com complemento em tecido; puxador **série 400** lacado RAL 1019 mate e perfil de transição 20 mm.

Puertas correderas **mod. P3c** en cristal bronze templado 4 mm, con complemento en tecido; tirador **série 400** lacado RAL 1019 mate y travesaño 20 mm.

Portes coulissantes **mod. P3c** en verre bronze trempé 4 mm, avec complément de tissu; profil poignée **série 400** laqué RAL 1019 mat et profil de transition 20 mm.

Sliding doors **mod. P3c** in tempered bronze glass with 4 mm and tissue complement; **series 400** handle in RAL 1019 matte lacquered finish and 20 mm transition profile.



Roupeiros com portas de correr
Armarios con puertas correderas
Placards à portes coulissantes
Closets with sliding doors

Portas de correr **mod. P3d** em painel lacado (RAL 9010 / RAL 8017) mate; puxador **série 350** lacado (RAL 9010 / RAL 8017) mate e perfil de transição 10 mm.

Puertas correderas **mod. P3d** en panel lacado (RAL 9010 / RAL 8017) mate; tirador **série 350** lacado (RAL 9010 / RAL 8017) mate y travesaño 10 mm.

Portes coulissantes **mod. P3d** en panneau laqué (RAL 9010 / RAL 8017) mat; profil poignée **série 350** laqué (RAL 9010 / RAL 8017) mat et profil de transition 10 mm.

Sliding doors **mod. P3d** in (RAL 9010 / RAL 8017) matte lacquered panel; **series 350** handle in (RAL 9019 / RAL 8017) matte lacquered finish and 10 mm transition profile.





Roupeiros com portas de correr
Armarios con puertas correderas
Placards à portes coulissantes
Closets with sliding doors

Portas de correr **mod. P3b** em vidro lacado 4 mm (RAL 1035 / Branco);
puxador **série 350** lacado RAL 1035 acetinado e perfil de transição
10 mm.

Puertas correderas **mod. P3b** en cristal lacado 4 mm (RAL 1035 / Blanco);
tirador **série 350** lacado RAL 1035 satinado y travesaño 10 mm.

Portes coulissantes **mod. P3b** en verre laqué 4 mm (RAL 1035 / Blanc);
profil poignée **série 350** laqué RAL 1035 satiné et profil
de transition 10 mm.

Sliding doors **mod. P3b** in (RAL 1035 / White) lacquered glass with
4 mm; **series 350** handle in (RAL 1035 / White) satin lacquered finish
and 10 mm transition profile.

Roupeiros com portas de correr
Armarios con puertas correderas
Placards à portes coulissantes
Closets with sliding doors

Portas de correr **mod. P3v** em melamina wengé e vidro cinza temperado 4 mm; puxador **série 600** em melamina wengé e perfil de transição 20 mm.

Puertas correderas **mod. P3v** en melamina wengué y cristal gris templado 4 mm; tirador **série 600** en melamina wengué y travesaño 20 mm.

Portes coulissantes **mod. P3v** en mélamine wenghé et verre gris trempé 4 mm; profil poignée **série 600** en mélamine wenghé et profil de transition 20 mm.

Sliding doors **mod. P3v** in wenge melamine and tempered grey glass with 4 mm; **series 600** handle in wenge melamine and 20 mm transition profile.



Gaveta STD com guia "Euroslide"
Cajón STD con guía "Euroslide"
Tiroir STD avec glissière "Euroslide"
Drawer STD with "Euroslide" runner



Guarnição 70x12 mm (superior 120x10 mm) em melamina wengé, com ângulo de 90°

Tapajuntas 70x12 mm (superior 120x10 mm) en melamina wengué, con ángulo de 90°

Chambranes 70x12 mm (supérieur 120x10 mm) en mélamine wenghé, avec angle de 90°

Architrave 70x12 mm (upper 120x10 mm) in wenge melamine, with 90° angle





Roupeiros com portas de correr
Armarios con puertas correderas
Placards à portes coulissantes
Closets with sliding doors

Portas de correr **mod. P2** em espelho prata 4 mm; puxador **série 400** anodizado prata e perfil de transição 20 mm.

Puertas correderas **mod. P2** en espejo plata 4 mm; tirador **série 400** anodizado plata y travesaño 20 mm.

Portes coulissantes **mod. P2** en miroir argent 4 mm; profil poignée **série 400** anodisé argent et profil de transition 20 mm.

Sliding doors **mod. P2** in silver mirror with 4 mm; **series 400** handle in anodized silver and 20 mm transition profile.



Calha inferior anodizada prata
Carril inferior anodizado plata
Rail bas anodisé argent
Lower rail in anodized silver

Roupeiros com portas de correr
Armarios con puertas correderas
Placards à portes coulissantes
Closets with sliding doors

Portas de correr **mod. P2a + P2b** em folha de ébano RW (horizontal);
puxador **série 350** lacado preto mate e perfil de transição 20 mm.

Puertas correderas **mod. P2a + P2b** en chapado de ébano RW
(horizontal); tirador **série 350** lacado negro mate y travesaño 20 mm.

Portes coulissantes **mod. P2a + P2b** en feuille d'ébène (horizontale);
profil poignée **série 350** laqué noir mat et profil de transition 20 mm.

Sliding doors **mod. P2a + P2b** in ebony RW veneer (horizontal);
series 350 handle in black matte lacquered finish and 20 mm
transition profile.



Roupeiros com portas de correr
Armarios con puertas correderas
Placards à portes coulissantes
Closets with sliding doors

Portas de correr **mod. P2a** em vidro lacado preto 4 mm;
puxador **série 400** lacado preto mate e perfil de transição 20 mm.

Puertas correderas **mod. P2a** en cristal lacado negro 4 mm;
tirador **série 400** lacado negro mate y travesaño 20 mm.

Portes coulissantes **mod. P2a** en verre laqué noir 4 mm;
profil poignée **série 400** laqué noir mat et profil de transition 20 mm.

Sliding doors **mod. P2a** in black lacquered glass with 4 mm;
series 400 handle in black matte lacquered finish and 20 mm
transition profile.




Roupeiros com portas de correr
Armarios con puertas correderas
Placards à portes coulissantes
Closets with sliding doors



Puxador série 400 lacado preto mate e perfil de transição 20 mm
Tirador série 400 lacado negro mate y travesaño 20 mm
Profil poignée série 400 laqué noir mat et profil de transition 20mm
Series 400 handle in black mate lacquered finish and 20 mm transition profile



Calha inferior lacada preto mate
Carril inferior lacado negro mate
Rail bas laqué noir mat
Lower rail in lacquered matte black finish



Calha superior lacada preto mate
Carril superior lacado negro mate
Rail haut laqué noir mat
Upper rail in black matte lacquered finish

Roupeiros com portas de correr
Armarios con puertas correderas
Placards à portes coulissantes
Closets with sliding doors

Portas de correr **mod. P2v** em folha de nogueira USA e espelho bronze 4 mm; puxador **série 400** folha de nogueira USA e perfil de transição 20 mm.

Puertas correderas **mod. P2v** en rechapado de nogal USA y espejo bronce 4 mm; tirador **série 400** en rechapado de nogal USA y travesaño 20 mm.

Portes coulissantes **mod. P2v** en feuille de noyer USA et miroir bronze 4 mm; profil poignée **série 400** en feuille de noyer USA et profil de transition 20 mm.

Sliding doors **mod. P2v** in American walnut veneer and bronze mirror with 4 mm; **series 400** handle in American walnut veneer and 20 mm transition profile.

Calha superior em folha de nogueira USA e guarnição 70x12 mm (superior 70x10 mm), com ângulo de 90°

Carril superior en rechapado de nogal USA y tapajuntas 70x12 mm (superior 70x10 mm), con ángulo de 90°

Rail haut en feuille de noyer USA et chambranles 70x12 mm (supérieur 70x10 mm), avec angle de 90°

Upper rail in American walnut veneer and architrave 70x12 mm (upper 70x10 mm), with 90° angle





Roupeiros com portas de correr
Armarios con puertas correderas
Placards à portes coulissantes
Closets with sliding doors

Portas de correr **mod. P1** em painel termolaminado;
puxador **série 350** anodizado prata.

Puertas correderas **mod. P1** en panel termolaminado;
tirador **série 350** anodizado plata.

Portes coulissantes **mod. P1** en thermolaminé;
profil poignée **série 350** anodisé argent.

Sliding doors **mod. P1** in laminated panel;
series 350 handle in anodized silver.



Calha superior anodizado prata
Carril superior anodizado plata
Rail haut anodisé argent
Upper rail in anodized silver

Roupeiros com portas de correr
Armarios con puertas correderas
Placards à portes coulissantes
Closets with sliding doors

Portas de correr **mod. P1m** em vidro fosco temperado 4 mm;
puxador **série 400** em folha de zebrano RW e moldura 70 mm.

Puertas correderas **mod. P1m** en cristal opaco templado 4 mm;
tirador **série 400** en rechapado de zebrano RW y moldura 70 mm.

Portes coulissantes **mod. P1m** en verre dépoli trempé 4 mm;
profil poignée **série 400** en feuille de zébrano RW et cadre 70 mm.

Sliding doors **mod. P1m** in frosted tempered glass with 4 mm;
series 400 handle in zebrano RW veneer with 70 mm frame.





Interior em melamina carvalho listado 19 mm
Interior en melamina roble listado 19 mm
Intérieur en mélamine chêne catalogué 19 mm
Interior in 19 mm listed oak melamine

Roupeiros com portas de correr
Armarios con puertas correderas
Placards à portes coulissantes
Closets with sliding doors

Guarnição 70x12 mm (superior 95x10 mm) em folha de zebrano RW, com ângulo de 90°

Tapajuntas 70x12 mm (superior 95x10 mm) en rechapado de zebrano RW, con ángulo de 90°

Chambranles 70x12 mm (supérieur 95x10 mm) en feuille de zébrano RW, avec angle de 90°

Architrave 70x12 mm (upper 95x10 mm) in zebrano RW veneer, with 90° angle



Varão roupeiro STD
Barra colgar STD
Tringle STD
STD clothes bar



Monocaril inferior anodizado inox
Monocaril inferior anodizado inox
Monorail bas anodisé inox
Lower monorail in anodized stainless steel





Roupeiros com portas de correr - sistema HR (calha oculta)
Armarios con puertas correderas - sistema HR (carril oculto)
Placards à portes coulissantes - système HR (rail caché)
Closets with sliding doors - HR system (hidden rail)

O EQUILIBRIO, HARMONIA E DESIGN
COMPLEMENTAM-SE NA CRIAÇÃO DE ESPAÇOS
COM REQUINTE.

EL EQUILIBRIO, LA ARMONÍA Y EL DISEÑO
SE COMPLEMENTAN EN LA CREACIÓN
DE ESPACIOS REFINADOS.

L'EQUILIBRE, HARMONIE ET DÉSIGN
SE COMPLÈTENT DANS LA CRÉATION
D'ESPACES RAFFINÉS.

BALANCE, HARMONY AND DESIGN MAKE
A DIFFERENCE IN CREATING ELEGANT SPACES.



Roupeiros com portas de correr - sistema HR (calha oculta)
Armarios con puertas correderas - sistema HR (carril oculto)
Placards à portes coulissantes - système HR (rail caché)
Closets with sliding doors - HR system (hidden rail)

Portas de correr **mod. P1** com fotografia personalizada, aplicada em vidro temperado 4 mm; puxador **série 300** lacado preto mate.

Puertas correderas **mod. P1** con foto personalizada, aplicada en cristal templado 4 mm; tirador **série 300** lacado negro mate.

Portes coulissantes **mod P1** avec photo personnalisée, appliquée sur verre trempé 4 mm; profil poignée **série 300** laqué noir mat.

Sliding doors **mod. P1** with a custom photo, applied in tempered glass with 4 mm; **series 300** handle in black matte lacquered finish.





Roupeiros com portas de correr - sistema HR (calha oculta)
Armarios con puertas correderas - sistema HR (carril oculto)
Placards à portes coulissantes - système HR (rail caché)
Closets with sliding doors - HR system (hidden rail)

Portas de correr **mod. P2** em folha de wengé RW (horizontal) com velatura preta; puxador **série 300** lacado preto mate.

Puertas correderas **mod. P2** en rechapado de wengué RW (horizontal) con barniz negro; tirador **série 300** lacado negro mate.

Portes coulissantes **mod. P2** en feuille wenghé RW (horizontale) à couleur noir; profil poignée **série 300** laqué noir mat.

Sliding doors **mod. P2** in wenge veneer RW (horizontal) with black color; **series 300** handle in black matte lacquered finish.



Perfil de transição 10 mm anodizado prata
Travesaño 10 mm anodizado plata
Profil de transition 10 mm anodisé argent
Anodized silver 10 mm transition profile

Roupeiros com portas de correr - sistema HR (calha oculta)
Armarios con puertas correderas - sistema HR (carril oculto)
Placards à portes coulissantes - système HR (rail caché)
Closets with sliding doors - HR system (hidden rail)

Portas de correr **mod. P3** em melamina carvalho RW (horizontal);
puxador **série 300** lacado RAL 1035 acetinado e perfil
transição 10 mm.

Puertas correderas **mod. P3** en melamina roble RW (horizontal);
tirador **série 300** lacado RAL 1035 satinado y travesaño 10 mm.

Portes coulissantes **mod. P3** en mélamine chêne RW (horizontale);
profil poignée **série 300** laqué RAL 1035 satiné et profil
de transition 10 mm.

Sliding doors **mod. P3** in oak melamine RW (horizontal);
series 300 handle in RAL 1035 satin lacquered finish and
10 mm transition profile.



Roupeiros com portas de correr - sistema HR (calha oculta)
Armarios con puertas correderas - sistema HR (carril oculto)
Placards à portes coulissantes - système HR (rail caché)
Closets with sliding doors - HR system (hidden rail)

Portas de correr **mod. P3a** em painel lacado branco mate e faixa central em folha de prata; puxador **série 300** anodizado prata e perfil de transição 10 mm.

Puertas correderas **mod. P3a** en panel lacado blanco mate y banda central rechapada de plata; tirador **série 300** anodizado plata y travesaño 10 mm.

Portes coulissantes **mod. P3a** en panneau laqué blanc et bande centrale en feuille d'argent; profil poignée **série 300** anodisé argent et profil de transition 10 mm.

Sliding doors **mod. P3a** in white matte lacquered panel and silver foil central strip; **series 300** handle in anodized silver and 10 mm transition profile.



Roupeiros com portas de correr - sistema HR (calha oculta)
Armarios con puertas correderas - sistema HR (carril oculto)
Placards à portes coulissantes - système HR (rail caché)
Closets with sliding doors - HR system (hidden rail)



Varão LED com sensor ref. 70022
Barra colgar LED con sensor ref. 70022
Tringle LED avec détecteur ref. 70022
Clothes bar with LED and sensor ref. 70022



Gaveta STD com guia oculta de extracção total
Cajón STD con guía oculta de extracción total
Tiroir STD avec glissière invisible d'extraction totale
Drawer STD with hidden runner of total extraction



Gaveta GLS com guia "Euroslide"
Cajón GLS con guía "Euroslide"
Tiroir GLS avec glissière "Euroslide"
Drawer GLS with "Euroslide" runner



Faixa central em folha de prata
Banda central en rechapado de plata
Bande centrale en feuille d'argent
Silver foil central strip



Roupeiros com portas de correr - sistema HR (calha oculta)
Armarios con puertas correderas - sistema HR (carril oculto)
Placards à portes coulissantes - système HR (rail caché)
Closets with sliding doors - HR system (hidden rail)

Portas de correr **mod. P3e** em painel lacado (RAL 7011 / Branco) brilho e vidro cinza temperado 4 mm; puxador **série 300** lacado (RAL 7011 / Branco) brilho.

Puertas correderas **mod. P3e** en panel lacado (RAL 7011 / Blanco) brillo y cristal gris templado 4 mm; tirador **série 300** lacado (RAL 7011 / blanco) brillo.

Portes coulissantes **mod. P3e** en panneau laqué (RAL 7011 / Blanc) brillant et verre gris trempé 4 mm; profil poignée **série 300** laqué (RAL 7011 / Blanc) brillant.

Sliding doors **mod. P3e** in (RAL 7011 / White) gloss lacquered panel and tempered grey glass with 4 mm; **series 300** handle in (RAL 7011 / White) gloss lacquered finish.



União de painéis sem perfil de transição
Unión de paneles sin travesaño
Union de panneaux sans profil de transition
Panel joint without transition profile

Roupeiros com portas de correr - sistema HR (calha oculta)
Armarios con puertas correderas - sistema HR (carril oculto)
Placards à portes coulissantes - système HR (rail caché)
Closets with sliding doors - HR system (hidden rail)

Portas de correr **mod. P3b** em painel lacado RAL 7011 mate, com complemento em tecido; puxador **série 300** lacado RAL 7011 mate e perfil de transição 10 mm.

Puertas correderas **mod. P3b** en panel lacado RAL 7011 mate, con complemento en tecido; tirador **série 300** lacado RAL 7011 mate y travesaño 10 mm.

Portes coulissantes **mod. P3b** en panneau laqué RAL 7011 mat, avec complément de tissu; profil poignée **série 300** laqué RAL 7011 mat et profil de transition 10 mm.

Sliding doors **mod. P3b** in RAL 7011 matte lacquered panel with a tissue complement; **series 300** handle in RAL 7011 matte lacquered finish and 10 mm transition profile.





Roupeiros com portas de batente ou fole
Armarios con portas abatibles o plegables
Placards à portes battantes ou pliantes
Closets with hinged or folding doors

COMPLEMENTARIEDADE DE MATERIAIS NOBRES,
COM DETALHES ÚNICOS E RECONHECIDA
QUALIDADE DE PRODUÇÃO.

CONJUGACIÓN DE MATERIALES NOBLES,
CON DETALLES ÚNICOS Y RECONOCIDA CALIDAD
DE PRODUCCIÓN.

COMPLÉMENTARITÉ DE MATÉRIAUX NOBLES,
AVEC DES DÉTAILS UNIQUES ET QUALITÉ
DE PRODUCTION RECONNUE.

COMPLEMENTARITY OF NOBLE MATERIALS,
WITH SOFT DETAILS AND RECOGNIZED
QUALITY PRODUCTION.

Roupeiros com portas de batente ou folde
Armarios con puertas abatibles o plegables
Placards à portes battantes ou pliantes
Closets with hinged or folding doors

Portas de batente **mod. P1** em painel 19 mm lacado branco brilho; puxador ref. 685730 lacado RAL 7011 mate.

Puertas abatibles **mod. P1** en panel 19 mm lacado blanco brillo; tirador ref. 685730 lacado RAL 7011 mate

Portes battantes **mod. P1** en panneau 19 mm laqué blanc brillant; poignée réf. 685730 laqué RAL 7011 mat

Hinged door **mod. P1** in white gloss lacquered panel with 19 mm; handle ref. 685730 in RAL 7011 matte lacquered finish



Roupeiros com portas de batente ou folde
Armarios con puertas abatibles o plegables
Placards à portes battantes ou pliantes
Closets with hinged or folding doors

Portas de batente **mod. P1** com fotografia personalizada, aplicada em vidro temperado 4 mm; LCD 22" incorporado; sistema de abertura "Tic-Tac".

Puertas abatibles **mod. P1** con foto personalizada, aplicada en cristal templado 4 mm; LCD 22" incorporado; sistema de apertura "Tic-Tac".

Portes battantes **mod. P1** avec photo personnalisée, appliquée sur verre trempé 4 mm; LCD 22" incorporé; système d'ouverture "Tic-Tac".

Hinged door **mod. P1** with a custom photo, applied in tempered glass with 4 mm; built-in 22" LCD; "Tic-Tac" opening system.



Roupeiros com portas de batente ou fole
Armarios con puertas abatibles o plegables
Placards à portes battantes ou pliantes
Closets with hinged or folding doors

Portas de batente **mod. P1** em folha de carvalho RW 19 mm (horizontal);
puxador tubular ref° 635819 anodizado prata.

Puertas abatibles **mod. P1** en rechapado de roble RW 19 mm
(horizontal); tirador tubular ref° 635819 anodizado plata

Portes battantes **mod. P1** en feuille de chêne RW 19 mm (horizontale);
poignée tubulaire réf. 635819 anodisé argent

Hinged door **mod. P1** in oak RW veneer (horizontal) with 19 mm;
tubular handle ref. 635819 in anodized silver





Roupeiros com portas de batente ou fole
Armarios con puertas abatibles o plegables
Placards à portes battantes ou pliantes
Closets with hinged or folding doors

Portas de batente **mod. P1** com imagem personalizada, impressa em painel 19 mm; sistema de abertura "Tic-Tac".

Puertas abatibles **mod. P1** con imagen personalizada, impresa en panel 19 mm; sistema de apertura "Tic-Tac".

Portes battantes **mod. P1** avec image personnalisée, imprimée sur panneau 19 mm; système d'ouverture "Tic-Tac".

Hinged door **mod. P1** with a custom image, printed in panel with 19 mm; "Tic-Tac" opening system.



Roupeiros com portas de batente ou fole
Armarios con puertas abatibles o plegables
Placards à portes battantes ou pliantes
Closets with hinged or folding doors

Portas de batente **mod. P1** em painel 19 mm lacado preto acetinado; puxador ref^o NM lacado RAL 1035 acetinado.

Puertas abatibles **mod. P1** en panel 19 mm lacado negro satinado; tirador ref^o NM lacado RAL 1035 satinado.

Portes battantes **mod. P1** en panneau 19 mm laqué noir satiné; poignée réf. NM laqué RAL 1035 satiné.

Hinged door **mod. P1** in black satin lacquered panel with 19 mm; handle ref. NM in RAL 1035 satin lacquered finish.

RAL 1035

RAL 1013

RAL 9005

RAL 3005

RAL 6018

Roupeiros com portas de batente ou fole
Armarios con puertas abatibles o plegables
Placards à portes battantes ou pliantes
Closets with hinged or folding doors



Portas em fole **mod. P1** com imagem personalizada impressa em "Walltex", aplicada em vidro temperado 4 mm.

Puertas plegables **mod. P1** con imagen personalizada impresa en "Walltex", aplicada en cristal templado 4 mm.

Portes pliantes **mod. P1** avec image personnalisée imprimée en "Walltex", appliqué sur verre trempé 4 mm.

Folding doors **mod. P1** with a custom image printed in "Walltex", applied in tempered glass with 4 mm.



Puxador ref. 323813 anodizado prata
Tirador ref. 323813 anodizado plata
Poignée réf. 323813 anodisé argent
Handle ref. 323813 in anodized silver



Roupeiros com portas de batente ou folde
Armarios con puertas abatibles o plegables
Placards à portes battantes ou pliantes
Closets with hinged or folding doors



Portas em folde **mod. P1** em vidro lacado branco 4 mm; puxador rectangular ref. 423838 anodizado prata.

Puertas plegables **mod. P1** en cristal lacado blanco 4 mm; tirador rectangular ref. 423838 anodizado plata.

Portes pliantes **mod. P1** en verre laqué blanc 4 mm; poignée rectangulaire réf. 423838 anodisé argent.

Folding doors **mod. P1** in white lacquered glass with 4 mm; rectangular handle ref. 423838 in anodized silver.



Perfil de alumínio série 450 anodizado prata
Perfil de alumínio série 450 anodizado plata
Profil aluminium série 450 anodisé argent
Series 450 aluminium profile in anodized silver





Closet
Vestidor
Dressing
Closet

QUANDO A EXCELÊNCIA SE REFLECTE EM ESPAÇOS
QUE DESPERTAM EMOÇÕES ÚNICAS.

CUANDO LA EXCELENCIA SE COMBINA EN ESPACIOS
QUE DESPIERTAN EMOCIONES ÚNICAS.

QUAND L'EXCELLENCE SE RÈFLETE EN ESPACES
QUI RÉVEILLEN DES EMOTIONS UNIQUES.

WHEN EXCELLENCE RESULTS IN SPACES THAT
EVOKE DEEP EMOTIONS.

Closet
Vestidor
Dressing
Closet

Closet em melamina nogueira clara 25 mm
Vestidor en melamina nogal claro 25 mm
Dressing en mélamine noyer clair 25 mm
Closet in 25 mm light walnut melamine





Closet
Vestidor
Dressing
Closet

Gaveta GLS com guia de esferas
Cajón GLS con guía de bolas
Tiroir GLS avec glissière à billes
Drawer GLS with sphere runner



Porta-calças
Pantalonero
Porte-pantalons
Trousers-holder
Ref° 69128



Gaveta quadrículada
Cajón organizador
Tiroir organisateur
Checked drawer
Ref° 69155

Cesto em verga
Cesta de ratán
Corbeille en osier
Wicker basket
Ref° 69142

Cesto metálico
Cajón metálico
Corbeille métallique
Metal basket
Ref° 69136



Porta-calças
Cajón de pantalonero
Porte-pantalons
Trousers-holder
Ref° 69152



Sapateira
Cajón zapatero
Porte-chaussures
Shoes-holder
Ref° 69148



Sapateira lateral
Zapatero lateral
Porte-chaussures latéral
Lateral shoes-holder
Ref° 69221



Varão basculante
Colgador abatível
Tringle basculant
Lift clothes bar
Ref^o 92837

Closet
Vestidor
Dressing
Closet



Porta-cintos
Portacinturones
Porte-cintures
Belts-holder
Ref^o 69166

Porta-gravatas
Corbatero
Porte-cravates
Ties-holder
Ref^o 69164



Varão LED com sensor
Barra colgar LED con sensor
Tringle LED avec détecteur
Clothes bar with LED and sensor
Ref^o 70022



Varão trombone
Colgador extraível
Tringle extractible
Pull-out hanging bar
Ref^o 69163

Acessórios para roupeiros
 Accesorios para armarios
 Accessoires pour placards
 Closets accessories

Acabamentos
 Acabados
 Finitions
 Finishings

Acessórios Accesorios Accessoires Accessories	Ref* Ref.* Réf. Ref.	Dimensão (LxP) Dimensión (L x F) Dimension (L x P) Dimension (W x D)	Espaço ocupado (LxP) Espacio ocupado (L x F) Espace occupé (L x P) Occupied space (W x D)
Sapateira / Cajón zapatero / Porte-chaussures / Shoes-holder	69148	445 x 441	565 x 510
Sapateira / Cajón zapatero / Porte-chaussures / Shoes-holder	69149	595 x 441	715 x 510
Sapateira / Cajón zapatero / Porte-chaussures / Shoes-holder	69150	745 x 441	865 x 510
Sapateira lateral / Zapatero lateral / Porte-chaussures latéral / Lateral shoes-holder	69221	250 x 510	260 x 510
Porta-calças / Cajón de pantalono / Porte-pantalons / Trousers-holder	69152	(805 > 1200) x 510	(410 > 1300) x 510
Porta-calças / Pantalono / Porte-pantalons / Trousers-holder	69128	350 x 500	360 x 500
Porta-cintos / Portacinturones / Porte-ceintures / Belts-holder	69166	90 x 510	100 x 510
Porta-gravatas / Corbatero / Porte-cravates / Ties-holder	69164	90 x 510	100 x 510
Gaveta quadrículada / Cajón organizador / Tiróir organisateur / Checkered drawer	69155	445 x 445	565 x 510
Cesto em verga / Cajón de ratán / Corbeille en osier / Wicker basket (140 mm)	69142	440 x 441	560 x 510
Cesto em verga / Cajón de ratán / Corbeille en osier / Wicker basket (140 mm)	69143	590 x 441	710 x 510
Cesto em verga / Cajón de ratán / Corbeille en osier / Wicker basket (140 mm)	69144	740 x 441	860 x 510
Cesto em verga / Cajón de ratán / Corbeille en osier / Wicker basket (210 mm)	69145	440 x 441	560 x 510
Cesto em verga / Cajón de ratán / Corbeille en osier / Wicker basket (210 mm)	69146	590 x 441	710 x 510
Cesto em verga / Cajón de ratán / Corbeille en osier / Wicker basket (210 mm)	69147	740 x 441	860 x 510
Cesto em verga / Cajón de ratán / Corbeille en osier / Wicker basket (87 mm)	69133	437 x 441	557 x 510
Cesto em verga / Cajón de ratán / Corbeille en osier / Wicker basket (87 mm)	69134	587 x 441	707 x 510
Cesto em verga / Cajón de ratán / Corbeille en osier / Wicker basket (87 mm)	69135	737 x 441	857 x 510
Cesto metálico / Cajón metálico / Corbeille métallique / Metal basket (140 mm)	69136	437 x 441	557 x 510
Cesto metálico / Cajón metálico / Corbeille métallique / Metal basket (140 mm)	69137	587 x 441	707 x 510
Cesto metálico / Cajón metálico / Corbeille métallique / Metal basket (140 mm)	69138	737 x 441	857 x 510
Cesto metálico / Cajón metálico / Corbeille métallique / Metal basket (275 mm)	69139	437 x 441	557 x 510
Cesto metálico / Cajón metálico / Corbeille métallique / Metal basket (275 mm)	69140	587 x 441	707 x 510
Cesto metálico / Cajón metálico / Corbeille métallique / Metal basket (275 mm)	69141	737 x 441	857 x 510
Varão trombone / Colgador extraíble / Tringle extractible / Pull-out hanging bar	69163	80 x 425	500 x 425
Varão LED com sensor / Barra colgar LED con sensor / Tringle LED avec détecteur / Clothes bar with LED and sensor	70021	408 > 558	-
Varão LED com sensor / Barra colgar LED con sensor / Tringle LED avec détecteur / Clothes bar with LED and sensor	70022	558 > 708	-
Varão LED com sensor / Barra colgar LED con sensor / Tringle LED avec détecteur / Clothes bar with LED and sensor	70023	708 > 858	-
Varão LED com sensor / Barra colgar LED con sensor / Tringle LED avec détecteur / Clothes bar with LED and sensor	70024	858 > 1008	-
Varão LED com sensor / Barra colgar LED con sensor / Tringle LED avec détecteur / Clothes bar with LED and sensor	70025	1008 > 1158	-
Varão basculante / Colgador abatible / Tringle basculant / Lift clothes bar	92837	450 > 600	-
Varão basculante / Colgador abatible / Tringle basculant / Lift clothes bar	92838	600 > 830	-
Varão basculante / Colgador abatible / Tringle basculant / Lift clothes bar	92839	830 > 1150	-

A MOTIVAÇÃO, DEDICAÇÃO E EMPENHO,
 ELEVAM O NOSSO TRABALHO A UM PATAMAR
 DE DISTINÇÃO.

LA MOTIVACIÓN, DEDICACIÓN Y ESFUERZO,
 ELEVAN NUESTRO TRABAJO A UN NIVEL
 DE DISTINCIÓN.

LA MOTIVATION, LE DEVOUEMENT ET L'EFFORT,
 ÉLÈVENT NOTRE TRAVAILLE À UN NIVEAU
 DE DISTINCTION.

MOTIVATION, DEDICATION AND COMMITMENT
 ELEVATES OUR WORK IN TO A LEVEL
 OF DISTINCTION.



Carvalho figurado
 Roble figurado
 Chêne figuré
 Figured Oak



Carvalho listado
 Roble listado
 Chêne catalogué
 Listed Oak



Carvalho RW
 Roble RW
 Chêne RW
 Oak RW



Cerejeira USA
 Cerezo USA
 Merisier USA
 American Cherry



Maple
 Maple
 Érable
 Maple



Mogno Sapelly
 Acajou
 Mahogany



Wengé RW
 Wengué RW
 Wenghé RW
 Wengé RW



Pérola
 Perla
 Perle
 Pearl



Faia vaporizada
 Haya vaporizada
 Hêtre pulvérisé
 Steamed Beech



Izombê
 Izombé
 Izombé
 Izombe



Cerejeira Brasileira
 Cerezo Brasileño
 Merisier Brésilien
 Brazilian Cherry



Tola
 Tola
 Tola
 Tola



Nogueira clara
 Nogal claro
 Noyer clair
 Light Walnut



Zebrano
 Zebrano
 Zébrano
 Zebrano



Nogueira escura
 Nogal oscuro
 Noyer foncé
 Dark Walnut



Zebrano RW
 Zebrano RW
 Zébrano RW
 Zebrano RW



Jatobá
 Jatobá
 Jatobá
 Jatoba



Maple
 Maple
 Érable
 Maple



Izombê
 Izombe
 Izombe
 Izombé



Amapa
 Amapa
 Amapa
 Amapa



Carvalho
 Roble
 Chêne
 Oak



Teka RW
 Teka RW
 Teck RW
 Teak RW



Wengé escuro RW
 Wengué oscuro RW
 Wenghé Foncé RW
 Dark Wenge RW




Nogueira RW
 Nogal RW
 Noyer RW
 Walnut RW



Ébano RW
 Ebano RW
 Ébène RW
 Ebony RW



Faia vaporizada
 Haya vaporizada
 Hêtre pulvérisé
 Steamed Beech



Wengé claro RW
 Wengué claro RW
 Wenghé clair RW
 Light Wenge RW




Carvalho RW
 Roble RW
 Chêne RW
 Oak RW



Pinho
 Pino
 Pin
 Pine



Freixo
 Fresno
 Frêne
 Ash



Mogno
 Sapelly
 Acajou
 Mahogany



Nogueira USA
 Nogal USA
 Noyer USA
 American Walnut



Sucupira
 Sucupira
 Sucupira
 Sucupira




Cerejeira Brasileira
 Cerezo Brasileño
 Merisier Brésilien
 Brazilian Cherry



Cerejeira USA
 Cerezo USA
 Merisier USA
 American Cherry



Curupixá
 Curupixá
 Curupixá
 Curupixa



RAL 7035
Cinzento claro
 Gris luminoso
 Gris clair
 Light Grey



RAL 7011
Cinzento ferro
 Gris hierro
 Gris fer
 Iron Grey




RAL 9006
Alumínio
 Aluminio blanco
 Aluminium blanc
 White Aluminium



RAL 1035
Ouro peróla
 Oro perlado
 Beige nacré
 Pearl Beige




RAL 9010
Branco puro
 Blanco puro
 Blanc pur
 Pure White



RAL 1013
Branco pérola
 Blanco perla
 Blanc perlé
 Oyster White



RAL 1019
Bege
 Beige agrisado
 Beige gris
 Grey Beige



RAL 8017
Castanho chocolate
 Marrón chocolat
 Brun chocolat
 Chocolate Brown



RAL 3015
Rosa claro
 Rosa claro
 Rose clair
 Light Pink



RAL 4010
Magenta
 Magenta
 Magenta
 Magenta



RAL 1018
Amarelo zinco
 Amarillo zinc
 Jaune zinc
 Zinc Yellow



RAL 1005
Amarelo mel
 Amarillo miel
 Jaune miel
 Honey Yellow



RAL 2008
Laranja
 Naranja
 Orange
 Orange




RAL 3001
Vermelho
 Rojo señales
 Rouge de sécurité
 Signal Red



RAL 3005
Vermelho vinho
 Rojo vino
 Rouge vin
 Wine Red



RAL 6013
Verde cana
 Verde caña
 Vert jonc
 Reed Green



RAL 6014
Amarelo azeitona
 Amarillo oliva
 Jaune olive
 Yellow Olive




RAL 6018
Verde amarelado
 Verde amarillento
 Vert jaune
 Yellow Green



RAL 5012
Azul claro
 Blu luce
 Bleu clair
 Light Blue



RAL 5010
Azul genciana
 Blu genciana
 Bleu gentiane
 Gentian Blue



Preto
 Negro
 Noir
 Black

Vidros lacados com painel traseiro de protecção com 8 mm (para portas de correr) ou película adesiva (para portas de batente ou fole).
Cristales lacados con panel trasero de protección de 8 mm (para puertas correderas) o película adhesiva (para puertas abatibles o plegables).
 Verres laqués avec un panneau de protection dorsale de 8mm (pour les portes coulissantes) ou film adhésif (pour les portes battantes ou pliantes).
 Lacquered glasses with a rear protection panel of 8 mm (for sliding doors) or an adhesive film (for hinged or folding doors).

Roupeiros com portas de batente ou fole
Armarios con puertas abatibles o plegables
 Placards à portes battantes ou pliantes
 Closets with hinged or folding doors

Roupeiros com portas de correr
Armarios con puertas correderas
 Placards à portes coulissantes
 Closets with sliding doors

Guarniões / Tapajuntas / Chambranles / Architrave

Painéis melamínicos Tableros melamínicos Panneaux mélaminés Melamine panels	Nível Nivel Niveau Level	Interior Intérieur Intérieur	Porta Puerta Porte Door	Aglomerado Agglomerado Aggloméré Particle board	Aglomerado Agglomerado Aggloméré Particle board	
Acabamento / Acabado / Finition / Finish	C	19 mm	25 mm	19 mm	70x19 mm	70x12 mm
Branco mate / Blanco mate / Blanc mat / White matte	C1	S	SC	S	S	SC
Branco Top Face / Blanco Top Face / Blanc Top Face / White Top Face	C1	S	S	S	S	SC
Pérola / Perla / Perle / Pearl	C2	S	S	S	S	SC
Carvalho listado / Roble listado / Chêne catalogué / Listed Oak	C2	S	S	S	S	SC
Carvalho figurado / Roble figurado / Chêne figuré / Figured Oak	C2	S	S	S	S	SC
Carvalho / Roble / Chêne / Oak (Rw)	C2	S	S	S	S	SC
Wengé / Wengué / Wenghé / Wenge (Rw)	C2	S	S	S	S	SC
Faia vaporizada / Haya vaporizada / Hêtre pulvérisé / Steamed Beech	C2	S	S	S	S	SC
Cerejeira USA / Cerezo USA / Merisier USA / American Cherry	C2	S	S	S	S	SC
Maple / Maple / Érable / Maple	C2	S	S	S	S	SC
Nogueira clara / Nogal claro / Noyer clair / Light Walnut	C2	S	S	S	S	SC
Nogueira escura / Nogal oscuro / Noyer foncé / Dark Walnut	C2	S	S	S	S	SC
Zebrano / Zebano / Zébrano / Zebano	C2	S	S	S	S	SC
Izombé / Izombé / Izombé / Izombe	C2	S	SC	S	S	SC
Cerejeira Brasileira / Cerezo Brasileño / Merisier Brésilien / Brazilian Cherry	C2	S	SC	S	S	SC
Mogno / Sapelly / Acajou / Mahogany	C2	S	SC	S	S	SC
Tola / Tola / Tola / Tola	C3	S	SC	S	S	SC

Guarniões / Tapajuntas / Chambranles / Architrave

Painéis em folha de madeira natural Tableros en chapado de madera natural Panneaux en feuille de bois naturel Natural wood veneer panels	Nível Nivel Niveau Level	Interior Intérieur Intérieur	Porta Puerta Porte Door	Aglomerado Agglomerado Aggloméré Particle board	Aglomerado Agglomerado Aggloméré Particle board	
Acabamento / Acabado / Finition / Finish	C	19 mm	25 mm	19 mm	70x19 mm	70x12 mm
Faia vaporizada / Haya vaporizada / Hêtre pulvérisé / Steamed Beech	C1	-	-	S	S	SC
Mogno / Sapelly / Acajou / Mahogany	C1	-	-	S	S	SC
Pinho / Pino / Pin / Pine	C1	-	-	S	S	SC
Carvalho / Roble / Chêne / Oak	C2	-	-	S	S	SC
Amapa / Amapa / Amapa / Amapa	C2	-	-	S	S	SC
Izombé / Izombé / Izombé / Izombe	C2	-	-	S	S	SC
Curupixá / Curupixá / Curupixá / Curupixa	C2	-	-	S	S	SC
Cerejeira Brasileira / Cerezo Brasileño / Merisier Brésilien / Brazilian Cherry	C3	-	-	S	S	SC
Maple / Maple / Érable / Maple	C4	-	-	S	S	SC
Nogueira USA / Nogal USA / Noyer USA / American Walnut	C4	-	-	S	S	SC
Sucupira / Sucupira / Sucupira / Sucupira	C4	-	-	S	S	SC
Jatobá / Jatobá / Jatobá / Jatoba	C4	-	-	S	S	SC
Freixo / Fresno / Frêne / Ash	C4	-	-	S	S	SC
Cerejeira USA / Cerezo USA / Merisier USA / American Cherry	C5	-	-	S	S	SC

Guarniões / Tapajuntas / Chambranles / Architrave

Painéis em folha de madeira reconstruída (composta) Tableros en chapado de madera reconstruida Panneaux en feuille de bois reconstruite Reconstructed wood veneer panels	Nível Nivel Niveau Level	Interior Intérieur Intérieur	Porta Puerta Porte Door	Aglomerado Agglomerado Aggloméré Particle board	Aglomerado Agglomerado Aggloméré Particle board	
Acabamento / Acabado / Finition / Finish	C	19 mm	25 mm	19 mm	70x19 mm	70x12 mm
Carvalho / Roble / Chêne / Oak (Rw)	C2	-	-	S	S	SC
Carvalho / Roble / Chêne / Oak (Rw-H)	C3	-	-	S	SC	-
Wengé claro / Wengué claro / Wenghé clair / Light Wenge (Rw)	C2	-	-	S	S	SC
Wengé claro / Wengué claro / Wenghé clair / Light Wenge (Rw-H)	C3	-	-	S	SC	-
Wengé escuro / Wengué oscuro / Wenghé foncé / Dark Wenge (Rw)	C2	-	-	S	S	SC
Wengé escuro / Wengué oscuro / Wenghé foncé / Dark Wenge (Rw-H)	C3	-	-	S	SC	-
Nogueira / Nogal / Noyer / Walnut (Rw)	C3	-	-	S	S	SC
Nogueira / Nogal / Noyer / Walnut (Rw-H)	C4	-	-	S	SC	-
Teka / Tekka / Teck / Teak (Rw)	C3	-	-	S	S	SC
Teka / Tekka / Teck / Teak (Rw-H)	C4	-	-	S	SC	-
Zebrano / Zebano / Zébrano / Zebano (Rw)	C4	-	-	S	S	SC
Zebrano / Zebano / Zébrano / Zebano (Rw-H)	C5	-	-	S	SC	-
Ébano / Ebano / Ébène / Ebony (Rw)	C4	-	-	S	S	SC
Ébano / Ebano / Ébène / Ebony (Rw-H)	C5	-	-	S	SC	-

Guarniões / Tapajuntas / Chambranles / Architrave

Painéis melamínicos Tableros melamínicos Panneaux mélaminés Melamine panels	Nível Nivel Niveau Level	Interior Intérieur Intérieur	Porta Puerta Porte Door	MDF MDF MDF	Aglomerado Agglomerado Aggloméré Particle board	Puxadores revestidos Tiradores rechapados Profils revêtues Handle covering			
Acabamento / Acabado / Finition / Finish	C	19 mm	25 mm	12 mm	70x12 mm	70x12 mm	400	500	600
Branco mate / Blanco mate / Blanc mat / White matte	C1	S	SC	S	S	SC	S	S	S
Branco Top Face / Blanco Top Face / Blanc Top Face / White Top Face	C1	S	S	S	-	S	-	-	-
Pérola / Perla / Perle / Pearl	C2	S	S	S	-	S	-	-	-
Carvalho listado / Roble listado / Chêne catalogué / Listed Oak	C2	S	S	S	SC	S	SC	SC	SC
Carvalho figurado / Roble figurado / Chêne figuré / Figured Oak	C2	S	S	S	S	SC	S	S	S
Carvalho / Roble / Chêne / Oak (Rw)	C2	S	S	S	S	SC	S	S	S
Wengé / Wengué / Wenghé / Wenge (Rw)	C2	S	S	S	S	SC	S	S	S
Faia vaporizada / Haya vaporizada / Hêtre pulvérisé / Steamed Beech	C2	S	S	S	S	SC	S	S	S
Cerejeira USA / Cerezo USA / Merisier USA / American Cherry	C2	S	S	S	S	SC	S	S	S
Maple / Maple / Érable / Maple	C2	S	S	S	SC	S	SC	SC	SC
Nogueira clara / Nogal claro / Noyer clair / Light Walnut	C2	S	S	S	-	S	-	-	-
Nogueira escura / Nogal oscuro / Noyer foncé / Dark Walnut	C2	S	S	S	-	S	-	-	-
Zebrano / Zebano / Zébrano / Zebano	C2	S	S	S	-	S	-	-	-
Izombé / Izombé / Izombé / Izombe	C2	S	SC	S	S	SC	S	S	S
Cerejeira Brasileira / Cerezo Brasileño / Merisier Brésilien / Brazilian Cherry	C2	S	SC	S	-	S	-	-	-
Mogno / Sapelly / Acajou / Mahogany	C2	S	SC	S	S	SC	S	S	S
Tola / Tola / Tola / Tola	C3	S	SC	S	S	SC	S	S	S

Guarniões / Tapajuntas / Chambranles / Architrave

Painéis em folha de madeira natural Tableros en chapado de madera natural Panneaux en feuille de bois naturel Natural wood veneer panels	Nível Nivel Niveau Level	Interior Intérieur Intérieur	Porta Puerta Porte Door	MDF MDF MDF	Aglomerado Agglomerado Aggloméré Particle board	Puxadores revestidos Tiradores rechapados Profils revêtues Handle covering			
Acabamento / Acabado / Finition / Finish	C	19 mm	25 mm	12 mm	70x12 mm	70x12 mm	400	500	600
Carvalho / Roble / Chêne / Oak	C1	-	-	S	S	SC	S	S	S
Faia vaporizada / Haya vaporizada / Hêtre pulvérisé / Steamed Beech	C1	-	-	S	S	SC	S	S	S
Mogno / Sapelly / Acajou / Mahogany	C1	-	-	S	S	SC	S	S	S
Pinho / Pino / Pin / Pine	C1	-	-	S	S	SC	S	S	S
Curupixá / Curupixá / Curupixá / Curupixa	C1	-	-	S	S	SC	S	S	S
Amapa / Amapa / Amapa / Amapa	C2	-	-	S	S	SC	S	S	S
Izombé / Izombé / Izombé / Izombe	C2	-	-	S	S	SC	S	S	S
Cerejeira Brasileira / Cerezo Brasileño / Merisier Brésilien / Brazilian Cherry	C2	-	-	S	S	SC	S	S	S
Cerejeira USA / Cerezo USA / Merisier USA / American Cherry	C3	-	-	S	S	SC	S	S	S
Nogueira USA / Nogal USA / Noyer USA / American Walnut	C3	-	-	S	SC	S	SC	SC	SC
Maple / Maple / Érable / Maple	C3	-	-	S	SC	S	SC	SC	SC
Sucupira / Sucupira / Sucupira / Sucupira	C3	-	-	S	SC	S	SC	SC	SC
Jatobá / Jatobá / Jatobá / Jatoba	C3	-	-	S	SC	S	SC	SC	SC
Freixo / Fresno / Frêne / Ash	C3	-	-	S	SC	S	SC	SC	SC

Guarniões / Tapajuntas / Chambranles / Architrave

Painéis em folha de madeira reconstruída (composta) Tableros en chapado de madera reconstruida Panneaux en feuille de bois reconstruite Reconstructed wood veneer panels	Nível Nivel Niveau Level	Interior Intérieur Intérieur	Porta Puerta Porte Door	MDF MDF MDF	Aglomerado Agglomerado Aggloméré Particle board	Puxadores revestidos Tiradores rechapados Profils revêtues Handle covering			
Acabamento / Acabado / Finition / Finish	C	19 mm	25 mm	12 mm	70x12 mm	70x12 mm	400	500	600
Carvalho / Roble / Chêne / Oak (Rw)	C1	-	-	S	S	SC	S	S	S
Wengé claro / Wengué claro / Wenghé clair / Light Wenge (Rw)	C1	-	-	S	S	SC	S	S	S
Wengé escuro / Wengué oscuro / Wenghé foncé / Dark Wenge (Rw)	C1	-	-	S	S	SC	S	S	S
Nogueira / Nogal / Noyer / Walnut (Rw)	C2	-	-	S	SC	S	SC	SC	SC
Teka / Tekka / Teck / Teak (Rw)	C2	-	-	S	SC	S	SC	SC	SC
Zebrano / Zebano / Zébrano / Zebano (Rw)	C2	-	-	S	SC	S	SC	SC	SC
Ébano / Ebano / Ébène / Ebony (Rw)	C2	-	-	S	SC	S	SC	SC	SC

Puxadores série 300, 350, 400, 450, 500, 550 e 600 disponíveis em anodizado prata ou inox, lacado branco ou preto e cores RAL (o acabamento inox não está disponível na série 300 e 450).
 Tiradores série 300, 350, 400, 450, 500, 550 y 600 disponibles en anodizado plata o inox, lacado blanco o negro y colores RAL (el acabado inox no está disponible en la série 300 y 450).
 Profils poignées série 300, 350, 400, 450, 500, 550 et 600 sont disponibles en anodisé argent ou inox, laqué blanc ou noir et couleurs RAL (finition inox n'est pas disponible en série 300 et 450).
 The 300, 350, 400, 450, 500, 550 and 600 handle series are available in anodized silver or steel, lacquered white or black and RAL colors (not available in stainless steel finish for 300 and 450 series).

S - Disponível
 S - Disponible
 S - Disponible
 S - Available

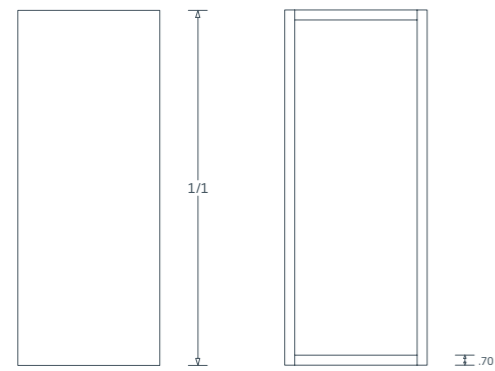
SC - Sob consulta
 SC - Bajo consulta
 SC - À consulter
 SC - On request

(-) - Não disponível
 (-) - No disponible
 (-) - Non disponible
 (-) - Not available

RW - Reconstruída (composta)
 RW - Reconstruida
 RW - Reconstitue
 RW - Reconstructed

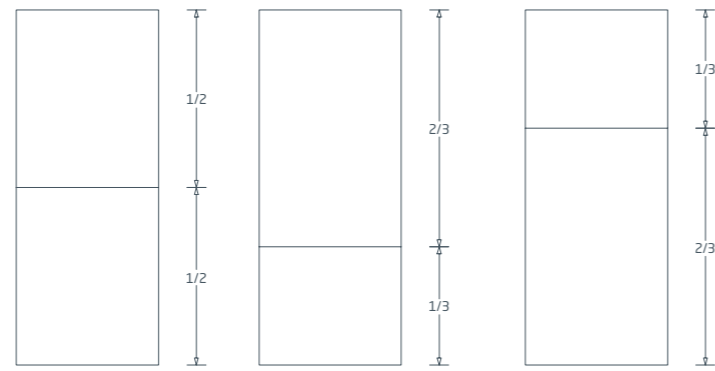
RW-H - Folha horizontal (transversal)
 RW-H - Hoja horizontal
 RW-H - Feuille horizontale
 RW-H - Horizontal leaf

Portas e interiores de roupeiros
Puertas e interiores de armarios
Portes et intérieurs de placards
Doors and interiors of closets



P1

P1m



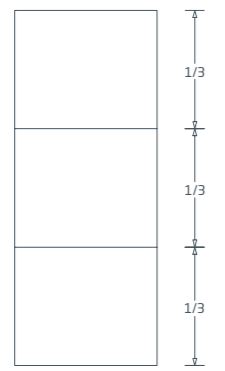
P2

P2a

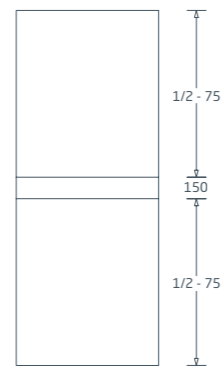
P2b



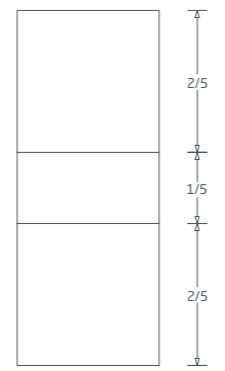
P2v



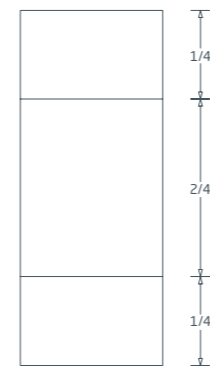
P3



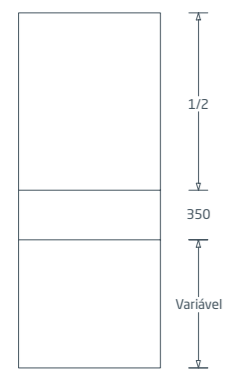
P3a



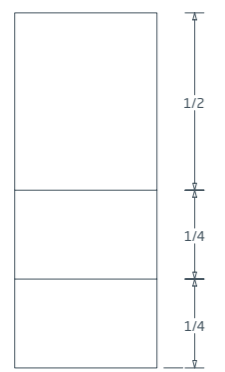
P3b



P3c



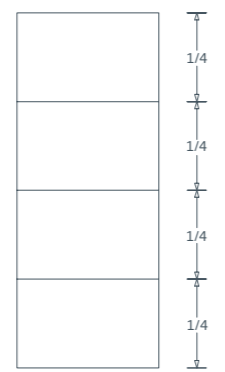
P3d



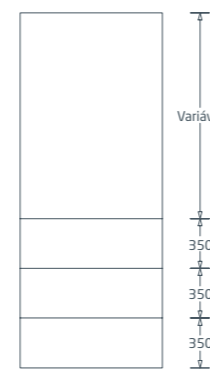
P3e



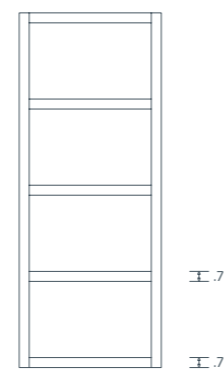
P3v



P4



P4a



P4m

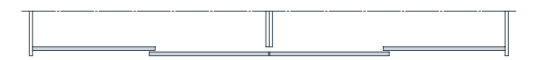
Portas de Correr / Puertas correderas / Portes coulissantes / Sliding doors



2 Portas
2 Puertas
2 Portes
2 Doors



3 Portas
3 Puertas
3 Portes
3 Doors



4 Portas
4 Puertas
4 Portes
4 Doors

Portas de correr - sistema HR / Puertas correderas - sistema HR / Portes coulissantes - système HR / Sliding doors - HR system



2 Portas
2 Puertas
2 Portes
2 Doors

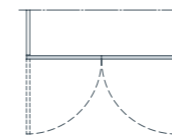


3 Portas
3 Puertas
3 Portes
3 Doors

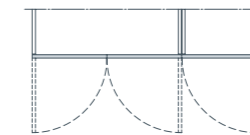


4 Portas
4 Puertas
4 Portes
4 Doors

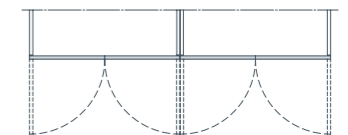
Portas de batente / Puertas abatibles / Portes battantes / Hinged doors



2 Portas
2 Puertas
2 Portes
2 Doors

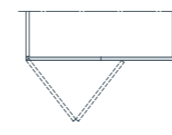


3 Portas
3 Puertas
3 Portes
3 Doors

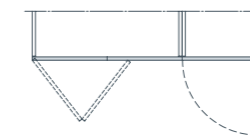


4 Portas
4 Puertas
4 Portes
4 Doors

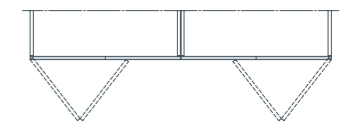
Portas em folde / Puertas plegables / Portes pliantes / Folding doors



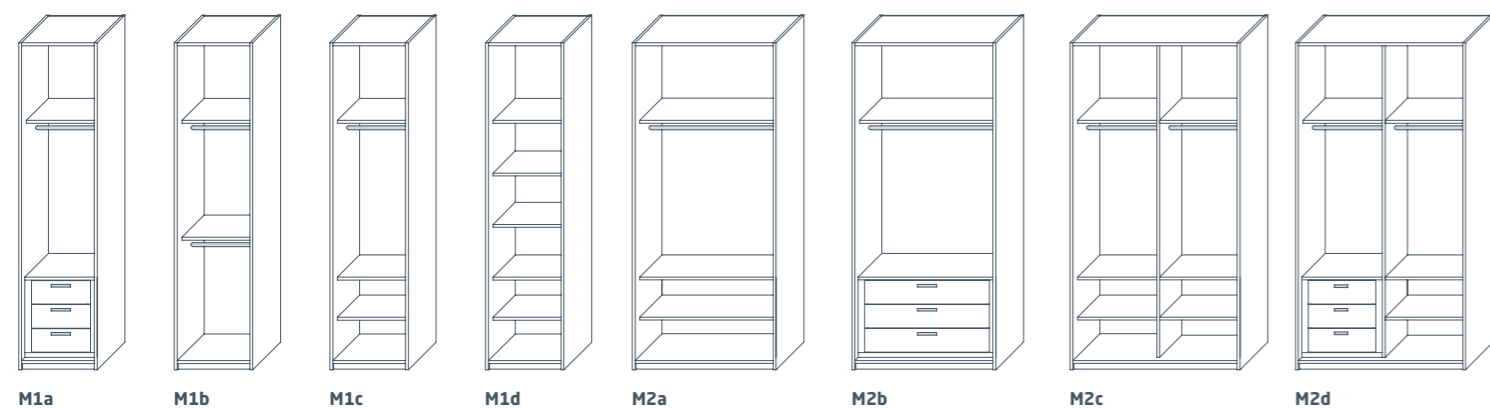
2 Portas
2 Puertas
2 Portes
2 Doors



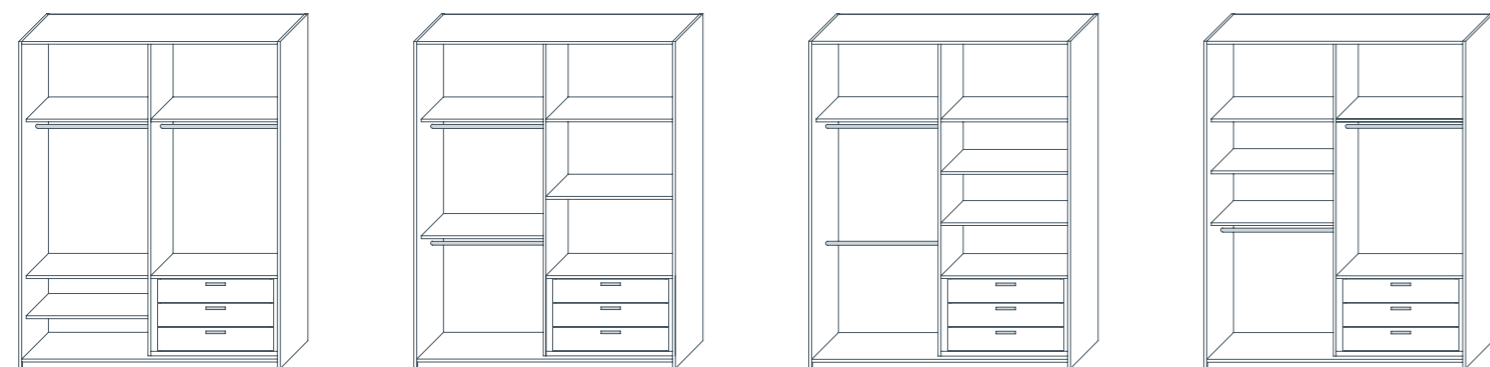
3 Portas
3 Puertas
3 Portes
3 Doors



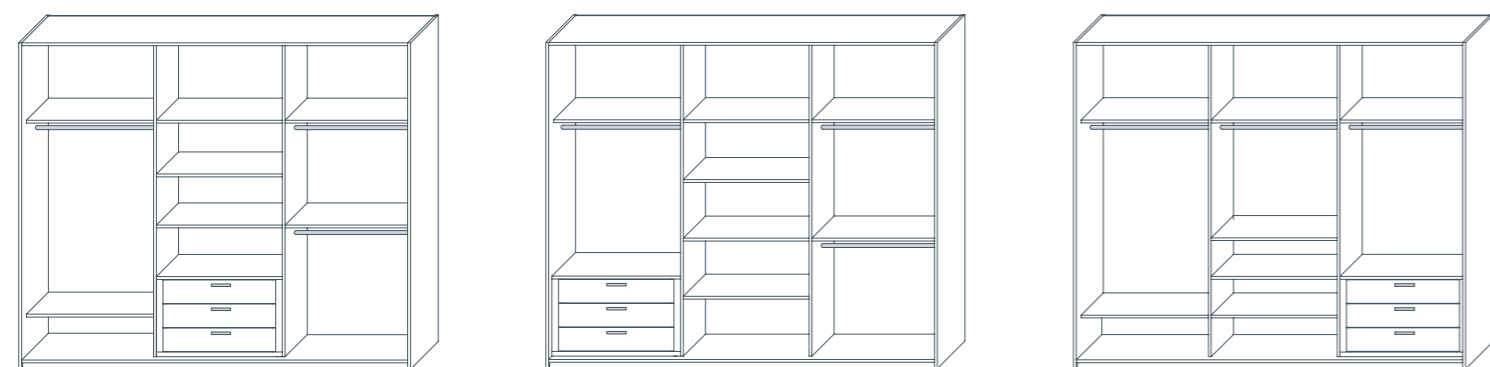
4 Portas
4 Puertas
4 Portes
4 Doors



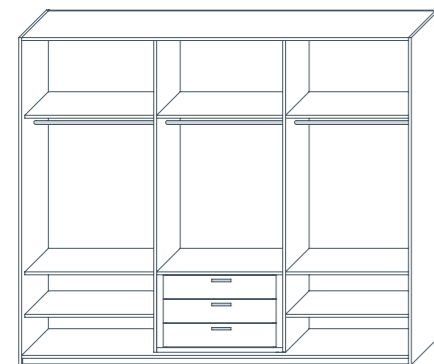
M1a M1b M1c M1d M2a M2b M2c M2d



C2a C2b C2c C2d



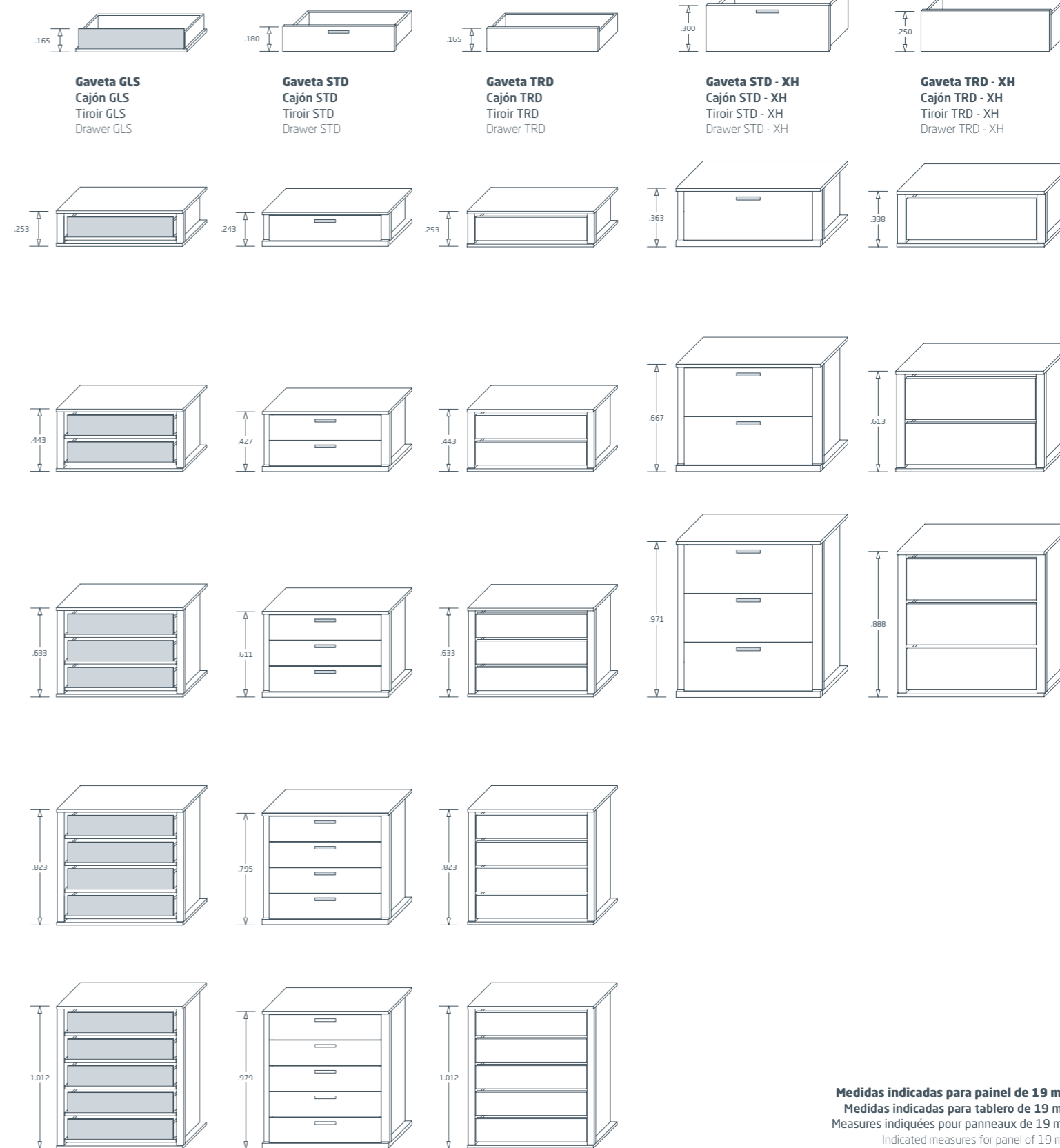
C3a C3b C3c



C3d

M1a > M2d
Roupeiros com portas de batente ou fole
Armarios con puertas abatibles o plegables
Placards à portes battantes ou pliantes
Closets with hinged or folding doors

C2a > C3d
Roupeiros com portas de correr
Armarios con puertas correderas
Placards à portes coulissantes
Closets with sliding doors



Medidas indicadas para painel de 19 mm
Medidas indicadas para tablero de 19 mm
Mesures indiquées pour panneaux de 19 mm
Indicated measures for panel of 19 mm

Medidas standard para interiores de roupeiros
Medidas estándar para interiores de armarios
Mesures standard pour intérieurs de placards
 Standard dimensions for the interior of closets

Informação técnica
Información técnica
Information technique
 Technical information

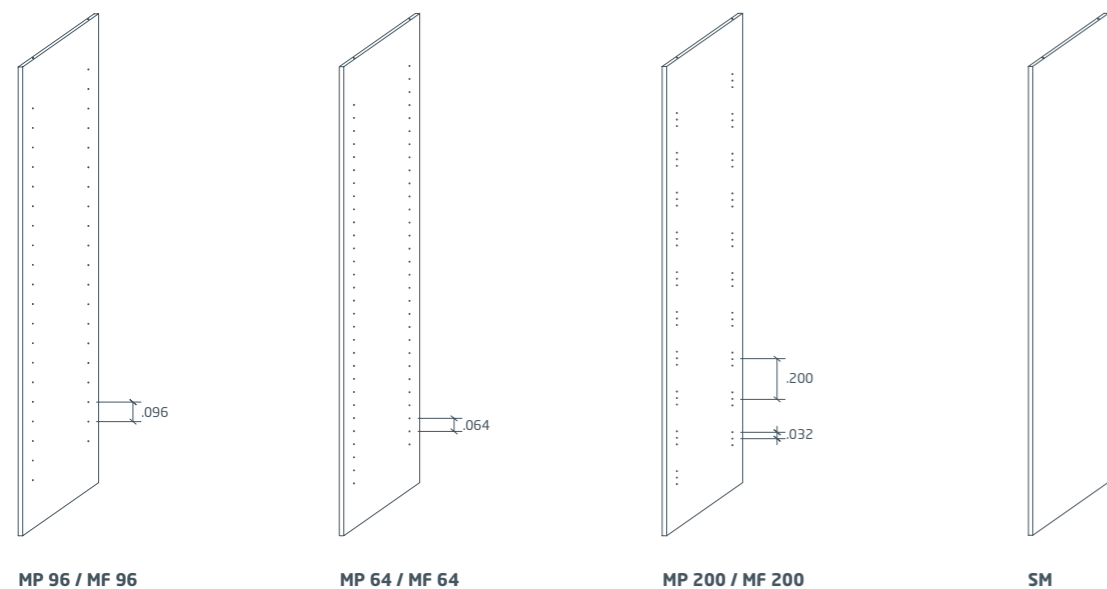
Roupeiros com portas de correr Armarios con puertas correderas Placards à portes coulissantes Closets with sliding doors			Roupeiros com portas de correr - sistema HR Armarios con puertas correderas - sistema HR Placards à portes coulissantes - système HR Closets with sliding doors - HR system			Roupeiros com portas de batente Armarios con puertas abatibles Placards à portes battantes Closets with hinged doors			Roupeiros com portas em fole Armarios con puertas plegables Placards à portes pliantes Closets with folding doors		
Módulo interior Módulo interior Module intérieur Interior module	Divisória Separador Séparateur Divider	Prateleira Balda Étagère Shelf	Módulo interior Módulo interior Module intérieur Interior module	Divisória Separador Séparateur Divider	Prateleira Balda Étagère Shelf	Módulo interior Módulo interior Module intérieur Interior module	Divisória Separador Séparateur Divider	Prateleira Balda Étagère Shelf	Módulo interior Módulo interior Module intérieur Interior module	Divisória Separador Séparateur Divider	Prateleira Balda Étagère Shelf
400	280	275	400	350	345	400	380	300	400	305	300
425	305	300	425	375	370	425	405	325	425	330	325
450	330	325	450	400	395	450	430	350	450	355	350
475	355	350	475	425	420	475	455	375	475	380	375
500	380	375	500	450	445	500	480	400	500	405	400
525	405	400	525	475	470	525	505	425	525	430	425
550	430	425	550	500	495	550	530	450	550	455	450
575	455	450	575	525	520	575	555	475	575	480	475
600	480	475	600	550	545	600	580	500	600	505	500
625	505	500	625	575	570	625	605	525	625	530	525
650	530	525	650	600	595	650	630	550	650	555	550
675	555	550	675	625	620	675	655	575	675	580	575

Profundidades standard (mm) conforme tabela
Fondos estándar (mm) de acuerdo con tabla
Profondeurs standard (mm) comme dans le tableau
 Standard depth (mm) as table

As alturas e larguras dos roupeiros não obedecem a medidas standard, considerando no entanto, uma altura máxima para fabrico de 2600 mm.
Las alturas y las anchuras de los armarios no requieren medidas estándar, sin embargo, se considera una altura máxima de fabricación de 2600 mm.
Les hauteurs et les largeurs des placards n'obligent pas aux mesures standard, cependant, il faut considérer une hauteur maximale de 2600 mm pour la fabrication.
 Heights and widths don't meet standard dimensions, however, 2600 mm are considered for maximum height production.

Multiponto (MP) ou Multifuração (MF)
 Marcado múltiple (MP) o Perforación múltiple (MF)
 Multi-ponction (MP) ou Multi-trouée (MF)
 Multiple puncture (MP) or Multiple drilling (MF)

Sistema modular
 Sistema modular
 Système modulaire
 Modular system

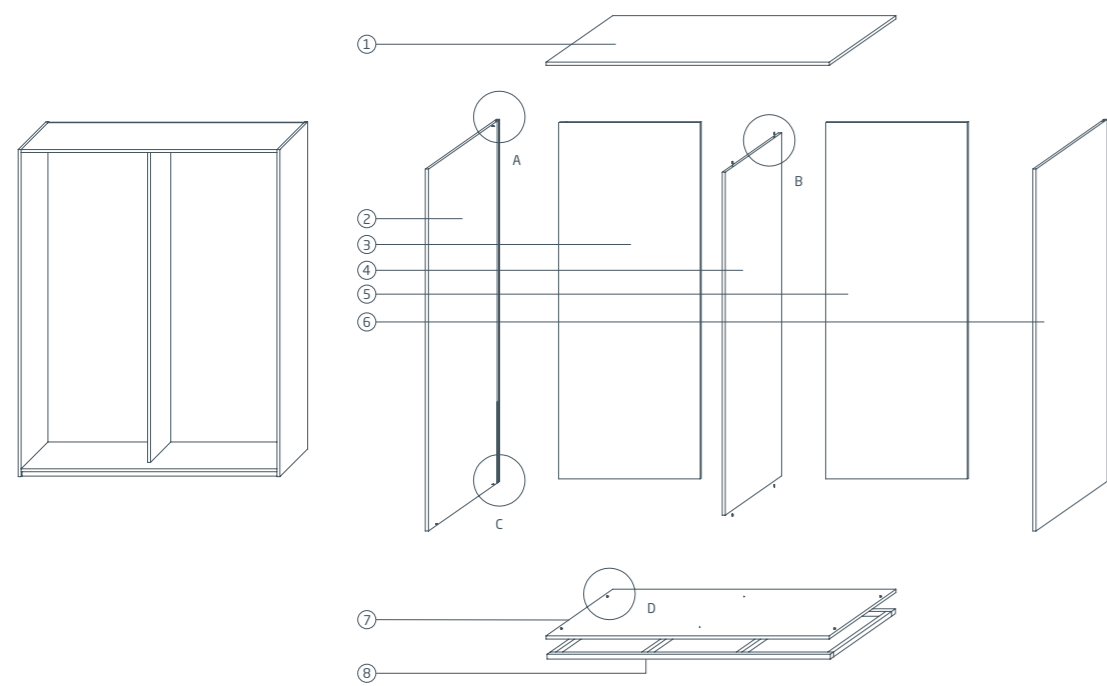


MP 96 / MF 96

MP 64 / MF 64

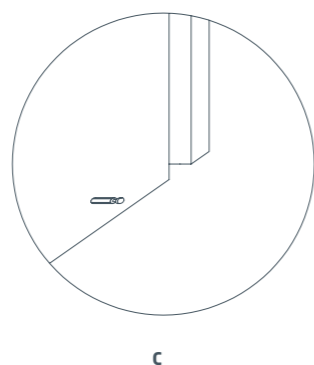
MP 200 / MF 200

SM

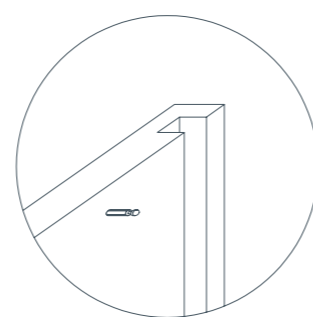


Sistema de montagem
 Sistema de montaje
 Système de montage
 Assembly system

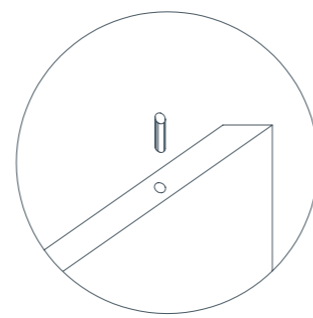
- 1 - **Topo / Techo / Toit / Ceiling**
- 2 - **Lateral / Costado / Joue / Lateral**
- 3 - **Costa / Trasera / Dos / Back**
- 4 - **Divisória / Separador / Séparateur / Divider**
- 5 - **Costa / Trasera / Dos / Back**
- 6 - **Lateral / Costado / Joue / Lateral**
- 7 - **Fundo / Suelo / Fond / Floor**
- 8 - **Plataforma / Plataforma / Plate-forme / Platform**



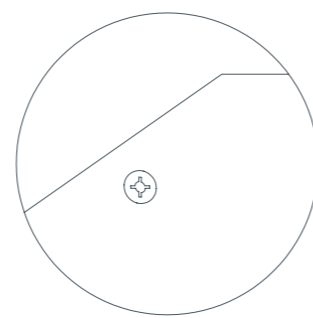
C




A



B



D



Opcional | **2 portas de correr**
 Opcional | **2 puertas correderas**
 Optionel | **2 portes coulissantes**
 Optional | 2 sliding doors

Opcional | **2 portas de batente ou fole**
 Opcional | **2 puertas abatibles o plegables**
 Optionel | **2 portes battantes ou pliantes**
 Optional | 2 hinged or folding doors

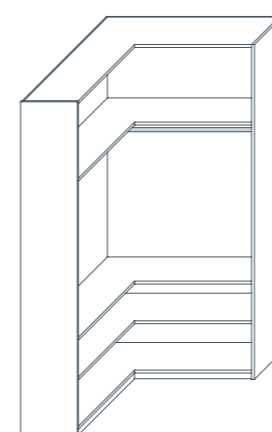
Opcional | **3 portas de correr**
 Opcional | **3 puertas correderas**
 Optionel | **3 portes coulissantes**
 Optional | 3 sliding doors

Standard | **3 portas de batente ou fole**
 Estándar | **3 puertas abatibles o plegables**
 Standard | **3 portes battantes ou pliantes**
 Standard | 3 hinged or folding doors

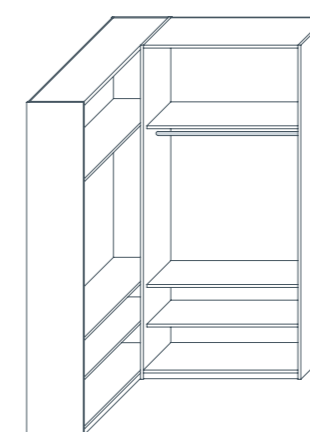
Opcional | **4 portas de correr**
 Opcional | **4 puertas correderas**
 Optionel | **4 portes coulissantes**
 Optional | 4 sliding doors

Opcional | **4 portas de batente ou fole**
 Opcional | **4 puertas abatibles o plegables**
 Optionel | **4 portes battantes ou pliantes**
 Optional | 4 hinged or folding doors

Interior de roupeiro em "L"
 Interior de armario en "L"
 Intérieur de placard en "L"
 Closet interior in "L"



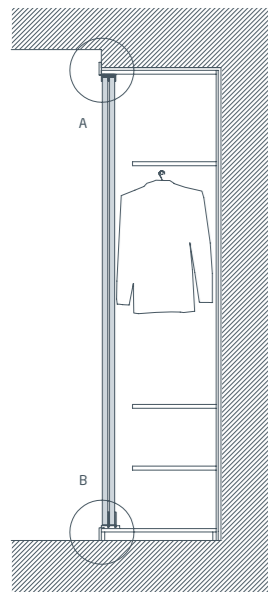
Tipo A
 Tipo A
 Type A



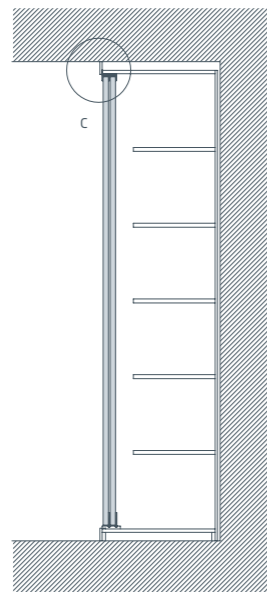
Tipo F
 Tipo F
 Type F

Roupeiros com portas de correr
 Armarios con puertas correderas
 Placards à portes coulissantes
 Closets with sliding doors

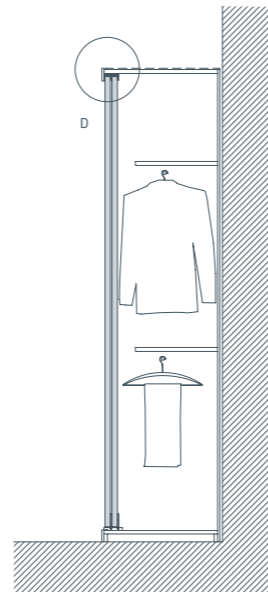
Roupeiros com portas de correr - sistema HR (calha oculta)
 Armarios con puertas correderas - sistema HR (carril oculto)
 Placards à portes coulissantes - système HR (rail caché)
 Closets with sliding doors - HR system (hidden rail)



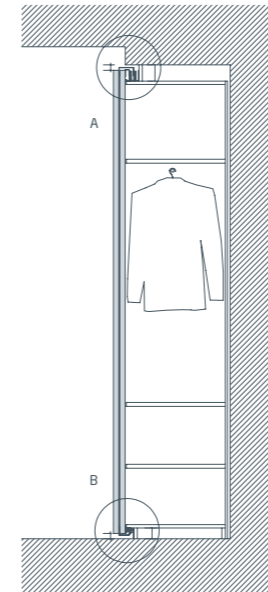
Pavimento/Gola
 Suelo/Pared
 Sol/Mur
 Floor/Wall



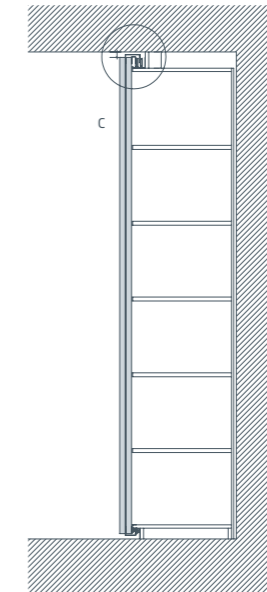
Pavimento/Tecto
 Suelo/Techo
 Sol/Plafond
 Floor/Ceiling



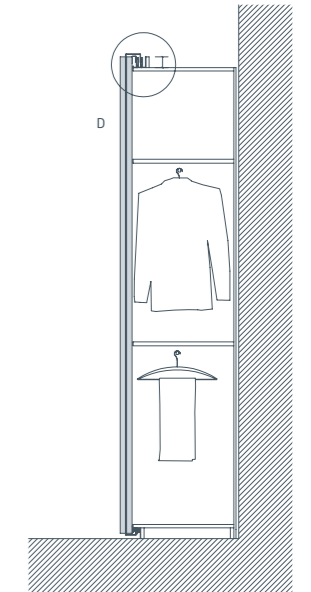
Tecto livre
 Techo libre
 Plafond libre
 Free ceiling



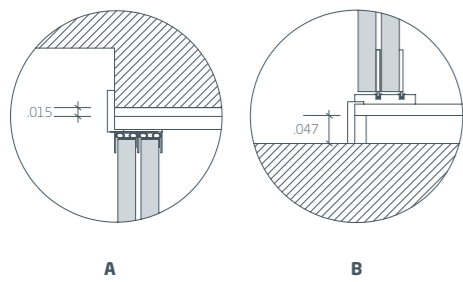
Pavimento/Gola
 Suelo/Pared
 Sol/Mur
 Floor/Wal



Pavimento/Tecto
 Suelo/Techo
 Sol/Plafond
 Floor/Ceiling

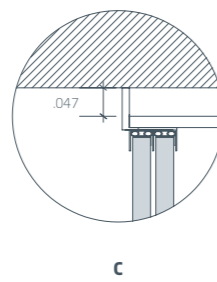


Tecto livre
 Techo libre
 Plafond libre
 Free ceiling

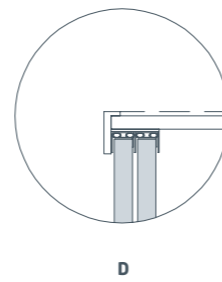


A

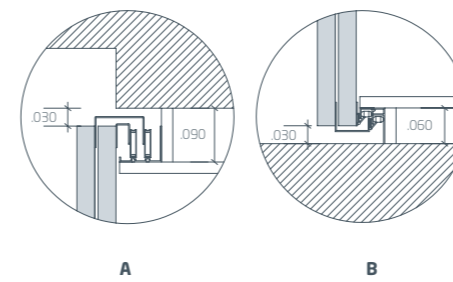
B



C

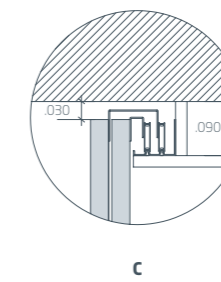


D

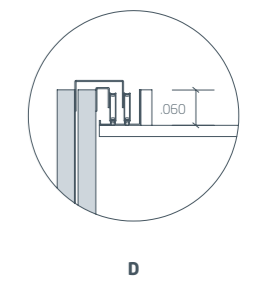


A

B

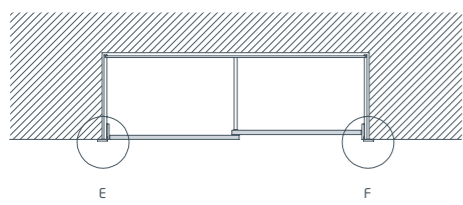


C



D

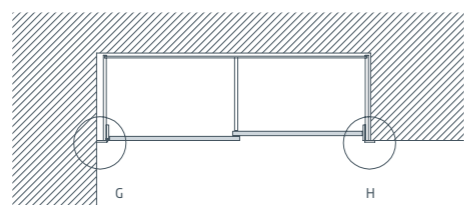
Tipo / Tipo / Type / Type - G2



E

F

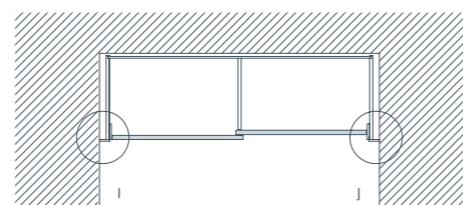
Tipo / Tipo / Type / Type - G1



G

H

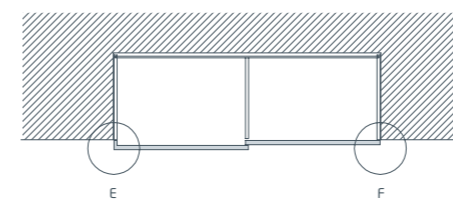
Tipo / Tipo / Type / Type - G0



I

J

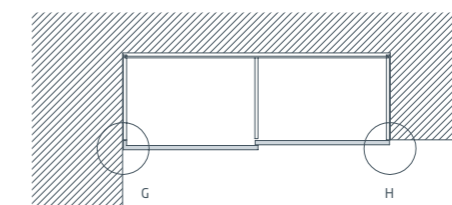
Tipo / Tipo / Type / Type - G2



E

F

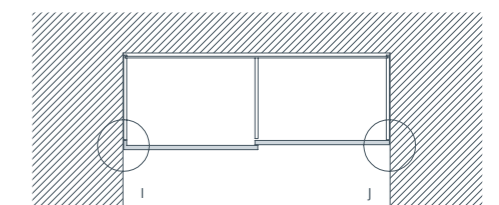
Tipo / Tipo / Type / Type - G1



G

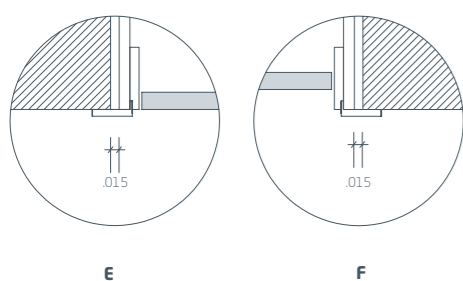
H

Tipo / Tipo / Type / Type - G0



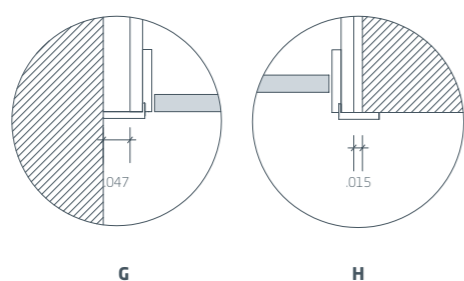
I

J



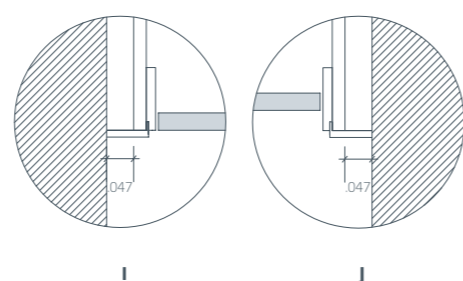
E

F



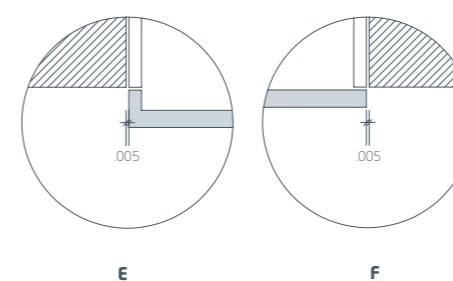
G

H



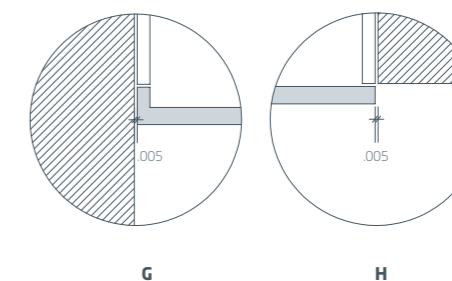
I

J



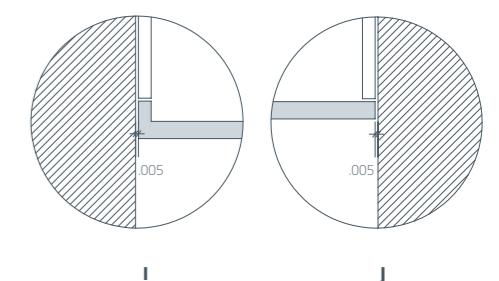
E

F



G

H

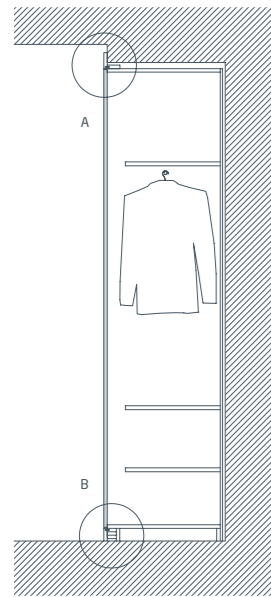


I

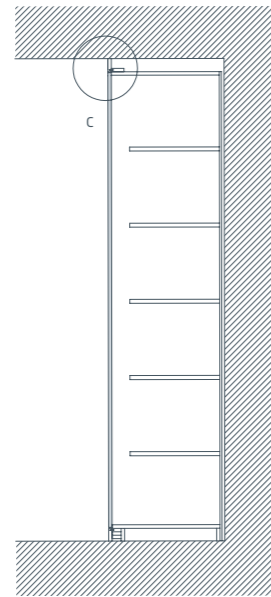
J

Roupeiros com portas de batente ou fole (com guarnição 70x19 mm)
Armarios con puertas abatibles o plegables (con tapajuntas 70x19 mm)
Placards à portes battantes ou pliantes (avec chambranles 70x19 mm)
 Closets with hinged or folding doors (with 70x19 mm architrave)

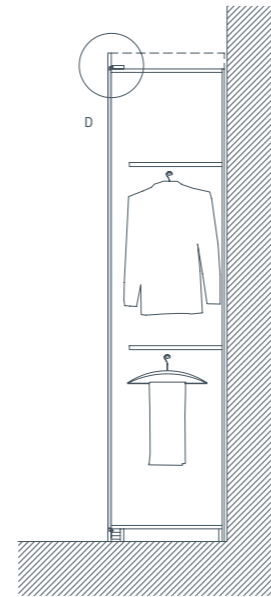
Roupeiros com portas de batente ou fole (sem guarnição)
Armarios con puertas abatibles o plegables (sin tapajuntas)
Placards à portes battantes ou pliantes (sans chambranles)
 Closets with hinged or folding doors (without architrave)



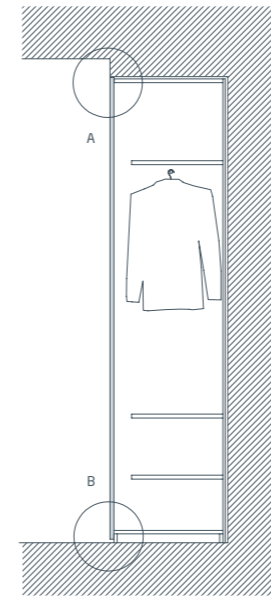
Pavimento/Gola
Suelo/Pared
 Sol/Mur
 Floor/Wall



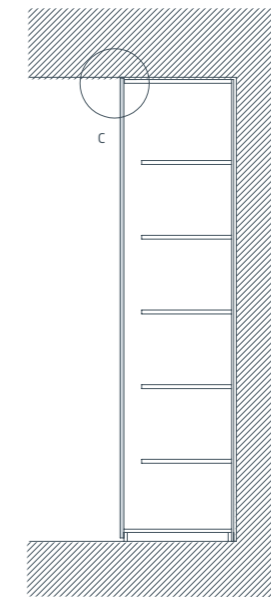
Pavimento/Tecto
Suelo/Techo
 Sol/Plafond
 Floor/Ceiling



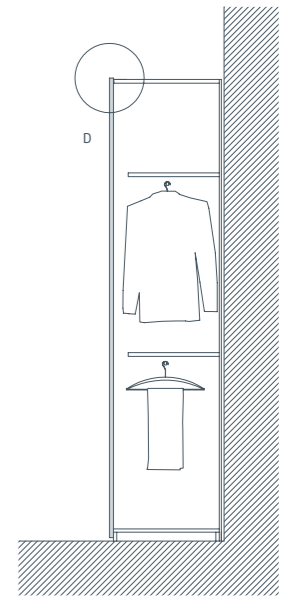
Tecto livre
Techo libre
 Plafond libre
 Free ceiling



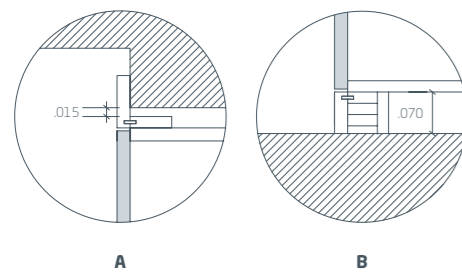
Pavimento/Gola
Suelo/Pared
 Sol/Mur
 Floor/Wal



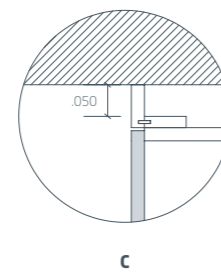
Pavimento/Tecto
Suelo/Techo
 Sol/Plafond
 Floor/Ceiling



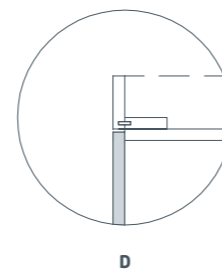
Tecto livre
Techo libre
 Plafond libre
 Free ceiling



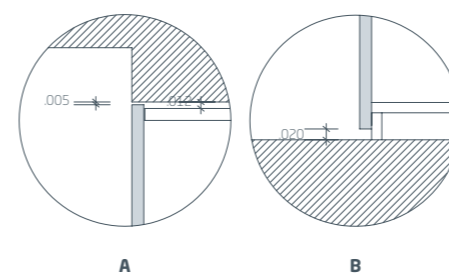
A B



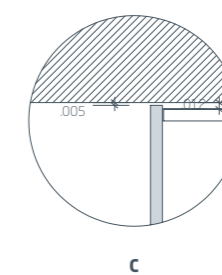
C



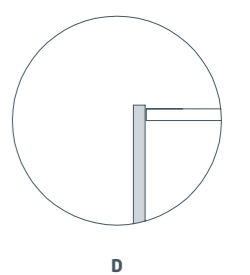
D



A B

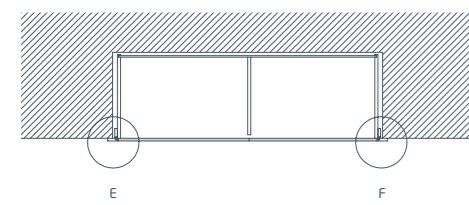


C



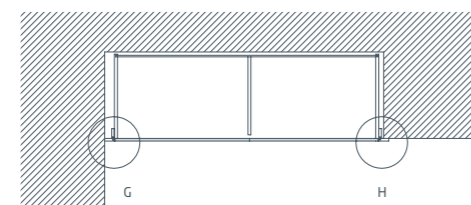
D

Tipo / Tipo / Type / Type - G2



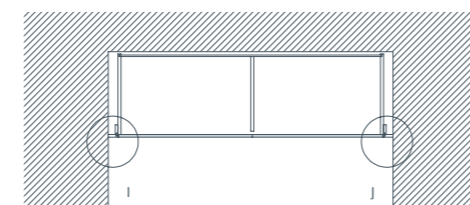
E F

Tipo / Tipo / Type / Type - G1



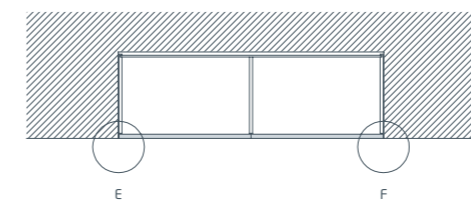
G H

Tipo / Tipo / Type / Type - G0



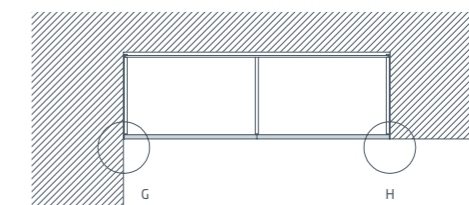
I J

Tipo / Tipo / Type / Type - G2



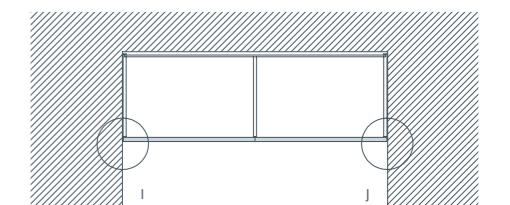
E F

Tipo / Tipo / Type / Type - G1

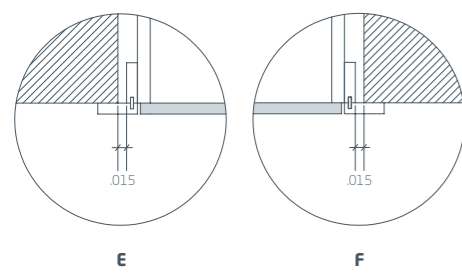


G H

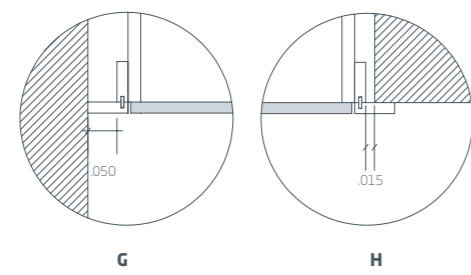
Tipo / Tipo / Type / Type - G0



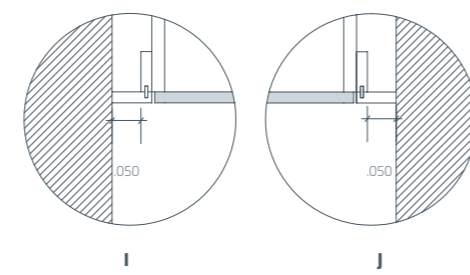
I J



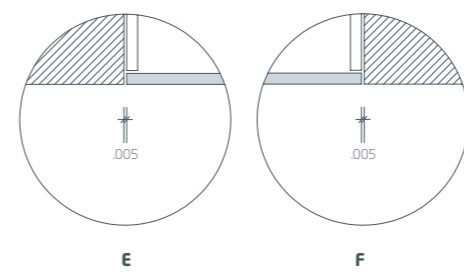
E F



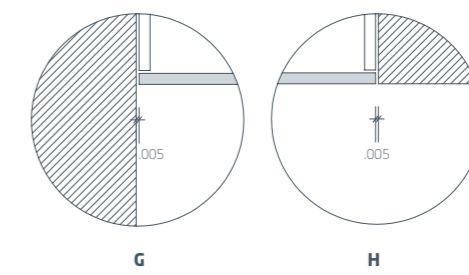
G H



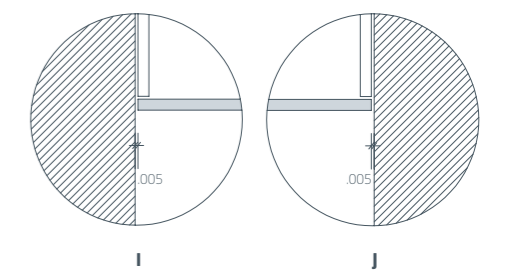
I J



E F



G H



I J

Sede

Rua da Esperança, 9, Leiria-Gare
2415-407 Leiria
PORTUGAL

T. + 351 244 882 435

F. + 351 244 882 283

geral@sildoor.com

Delegação Évora

Rua da Mecânica, Lote 14, Pite
Horta das Figueiras
7005-340 Évora
PORTUGAL

T. + 351 266 741 188

F. + 351 266 744 191

evora@sildoor.com

Delegação França

Local n.º 9
Avenue Louie de Foix
Z.A. du Bazé
64340 Boucau
FRANCE

T. +33 540 399 875

F. +33 540 399 875

france@sildoor.com

www.sildoor.com